

LINEA CHERI-TORINO-RIVAROLO

84 ADUNATA NAZIONALE ALPINI
orario valido **sabato 7 maggio 2011**

	20072/3	20040	20036/7	20074/5	20100	20021	20080/1	20058/9	20050/1	20086/7	20090/1	20010/1	20094/5	20102/3	20106/7	20108/9	20060/61	STRA	STRA	31571	
																		[1]	[2]	8 mag	
CHIERI	p.	7.00	7.34	8.09	8.40	9.22		11.43	12.16	12.47	13.16	14.20	15.15	16.17	17.47	18.40	19.14	20.00			
TROFARELLO	a.	7.09	7.44	8.18	8.49	9.31		11.53	12.26	12.56	13.25	14.30	15.25	16.26	17.56	18.49	19.22	20.09			
TROFARELLO	p.	7.10	7.45	8.25	8.50	9.32		11.54	12.28	12.57	13.26	14.33	15.26	16.28	17.57	18.50	19.23	20.10			
MONCALIERI	p.	7.15	7.52	8.35	8.55	9.37		11.59	12.34	13.01	13.32	-	15.32	16.36	18.02	18.55	19.28	20.15			
TORINO LINGOTTO	a.	7.20	7.57	8.42	8.59	9.43		12.03	12.37	13.06	13.36	14.42	15.38	16.42	18.09	18.58	19.32	20.19			
TORINO LINGOTTO	p.	7.43		8.43	9.00		11.42	12.04	12.38	13.10	13.38	14.43	15.40	16.43	18.15	18.59	19.33	20.20			0.52
TORINO PORTA SUSA	a.	7.51		8.51	9.08		11.51	12.11	12.49	13.20	13.52	14.51	15.50	16.50	18.24	19.17	19.40	20.26			1.00
TORINO PORTA SUSA	p.	7.52		8.52	9.09		11.53	12.12	12.50	13.24	13.53	14.52	15.51	16.51	18.26	19.18	19.41	20.27			1.02
TORINO STURA	p.	7.57		8.58	9.15		12.00	12.18	12.57	13.34	13.58	14.59	15.58	16.59	18.34	19.25	19.47	20.34			1.08
SETTIMO	a.	8.02		9.03	9.19		12.04	12.23	13.03	13.39	14.04	15.03	16.03	17.03	18.39	19.32	19.52	20.39			1.13
SETTIMO	p.	8.03		9.05	9.21		12.05	12.26	13.05	13.40	14.07	15.04	16.05	17.05	18.41	19.35	19.55	20.42			1.15
VOLPIANO	p.	8.11		9.13	9.28		12.12	12.34	13.12	13.49	14.16	15.11	16.12	17.13	18.49	19.42	20.02	20.49			1.22
S.BENIGNO	p.	8.15		9.17	9.32		12.16	12.41	13.16	13.53	14.20	15.15	16.16	17.18	18.53	19.46	20.06	20.53			1.26
BOSCONERO	p.	8.22		9.24	9.39		12.22	12.48	13.23	14.00	14.29	15.22	16.22	17.25	19.00	19.53	20.13	21.00			1.32
FELETTO	p.	8.30		9.30	9.45		12.30	12.55	13.31	14.06	14.35	15.30	16.29	17.31	19.06	19.59	20.19	21.06			1.38
RIVAROLO	a.	8.35		9.35	9.50		12.35	13.00	13.36	14.11	14.40	15.35	16.34	17.36	19.11	20.04	20.24	21.11			1.42

[1] il treno è in coincidenza a Settimo con il RV Torino-Milano 2073 [Porta Nuova 21.50, Porta Susa 21.59, Settimo 22.08 (fermata straordinaria)]

[2] il treno è in coincidenza a Settimo con il RV Torino-Milano 2033 [Porta Nuova 22.50, Porta Susa 22.59, Settimo 23.09 (fermata straordinaria)]

In rosso sono evidenziati i treni straordinari

LINEA RIVAROLO-CHIERI-TORINO

84 ADUNATA NAZIONALE ALPINI
orario valido **sabato 7 maggio 2011**

		20000/1	20004/5	20002/3	20030	20016/7	20018/9	20024	20049	20083	20105	20111	20038/9	20052/3	20026/7	20056/7	20064/5	20066/7	20008/9	31568	STRA	STRA
																					[1]	[2]
RIVAROLO	p.	5.33	6.00	6.32	6.47	7.06	7.45	8.24					12.20	13.21	14.17	15.47	16.57	17.42	18.21	20.05	21.28	22.48
FELETTO	p.	5.39	6.06	6.38	6.53	7.12	7.51	8.32					12.28	13.29	14.23	15.53	17.03	17.48	18.29	-	-	-
BOSCONERO	p.	5.45	6.12	6.44	6.59	7.18	7.57	8.38					12.34	13.36	14.31	15.59	17.09	17.58	18.35	-	-	-
S.BENIGNO	p.	5.52	6.19	6.51	7.06	7.25	8.04	8.45					12.42	13.42	14.38	16.06	17.20	18.05	18.42	-	-	-
VOLPIANO	p.	5.56	6.23	6.55	7.11	7.30	8.10	8.50					12.46	13.47	14.43	16.13	17.25	18.12	18.48	-	-	-
SETTIMO	a.	6.02	6.29	7.01	7.18	7.37	8.16	8.57					12.52	13.53	14.51	16.20	17.32	18.17	18.54	20.27	21.50	23.10
SETTIMO	p.	6.04	6.31	7.03	7.20	7.39	8.18	8.59					12.56	13.55	14.54	16.23	17.34	18.18	18.56	20.32		
TORINO STURA	p.	6.10	6.37	7.10	7.26	-	8.24	9.06					13.02	14.01	15.01	16.30	17.41	-	-	20.39		
TORINO PORTA SUSA	a.	6.18	6.43	7.15	7.33	7.50	8.29	9.12					13.06	14.07	15.08	16.38	17.48	18.27	19.06	20.46		
TORINO PORTA SUSA	p.	6.19	6.44	7.16	7.34	7.51	8.30	9.13					13.07	14.08	15.10	16.39	17.50	18.28	19.07	20.48		
TORINO LINGOTTO	a.	6.27	6.57	7.28	7.42	8.02	8.48	9.23					13.14	14.26	15.21	16.46	17.59	18.36	19.13	20.56		
TORINO LINGOTTO	p.	6.28	7.04	7.37		8.04	8.49		11.18	11.45	12.21	12.43	13.35	14.31	15.26	16.47	18.01	18.38	19.14			
MONCALIERI	p.	6.36	7.10	7.43		8.10	8.54		11.23	11.52	12.25	12.51	13.44	14.36	15.31	16.51	18.05	18.44	19.20			
TROFARELLO	a.	6.40	7.14	7.48		8.15	8.58		11.27	11.56	12.31	12.55	13.48	14.40	15.36	16.55	18.10	18.49	19.24			
TROFARELLO	p.	6.41	7.15	7.50		8.20	8.59		11.28	11.57	12.32	12.57	13.49	14.41	15.39	16.56	18.12	18.51	19.25			
CHIERI	p.	6.50	7.24	8.00		8.30	9.09		11.37	12.07	12.41	13.06	14.00	14.50	15.48	17.06	18.22	19.00	19.35			

[1] il treno è in coincidenza a Settimo con il R Chivasso-Torino 4170 [Settimo 22.27, Stura 22.32, Porta Susa 22.39, Porta Nuova 22.50]

[2] il treno è in coincidenza a Settimo con il R (Aosta)-Ivrea-Torino 33028 [Settimo 23.28, Porta Susa 23.40, Porta Nuova 23.50]

In rosso sono evidenziati i treni straordinari

A causa del numero elevato di viaggiatori previsto si consiglia di comprare il biglietto in anticipo

	10443	23631	2043	2061	IC 503	10439	23633	2159	2161	ES 9807	10427	IC 611	IC 511	23637	2163	23603	10447	23639	2051	4150/51	IC 515	23641	2063	23615	2167	23627	2065	23647	2055
<i>PROVENIENZA</i>	<i>Chivasso</i>																												
TORINO PORTA NUOVA p.	0.25		5.20	6.05	6.35		6.40	7.20	8.20	8.25		10.45	10.55		11.20		12.20		13.20	↓	14.05		14.20		15.20		16.20		17.20
TORINO PORTA SUSA a.																				13.18									
TORINO LINGOTTO a.	0.32		5.26	6.11	6.42		6.48	7.26	8.26	-		10.51	11.01		11.26		12.26		13.26	13.31	14.12		14.26		15.26		16.26		17.26
TORINO LINGOTTO p.	0.33		5.28	6.13	6.44		6.49	7.28	8.28	-	8.37	10.53	11.03		11.28	11.32	12.27		13.28	13.32	14.14		14.28	14.35	15.28		16.28	16.57	17.28
MONCALIERI p.	0.37		-	-	-		6.53	-	-	-	8.42	-	-		-	11.36	-		-	13.36	-		-	14.41	-		-	-	-
TROFARELLO a.	0.42		5.34	6.19	-		6.57	7.34	8.35	-	8.46	-	-		11.34	11.40	12.36		13.34	13.40	-		14.34	14.45	15.34		16.34	17.04	17.34
TROFARELLO p.	0.43		5.35	6.20	-		6.58	7.35	8.36	-	8.47	-	-		11.35	11.41	12.37		13.35	13.41	-		14.35	14.46	15.35		16.35	17.05	17.35
CAMBIANO p.	-		-	-	-		7.03	-	-	-	8.51	-	-		-	11.45	-		-	13.45	-		-	14.50	-		-	17.09	-
PESSIONE p.	0.50		-	-	-		7.09	-	-	-	8.56	-	-		-	11.50	-		-	13.50	-		-	14.55	-		-	17.14	-
VILLANOVA p.	0.57		5.46	6.32	-		7.16	7.46	8.47	-	9.03	-	-		11.46	11.57	12.48		13.46	13.56	-		14.46	15.02	15.46		16.46	17.21	17.46
S.PAULO SOLBRITO p.	-		-	-	-		7.20	-	-	-	9.07	-	-		-	12.01	-		-	14.00	-		-	15.06	-		-	-	-
VILLAFRANCA p.	1.06		5.55	6.40	-		7.27	7.55	8.55	-	9.14	-	-		11.55	12.07	12.56		13.55	14.06	-		14.55	15.12	15.55		16.55	17.29	17.55
BALDICHIERI p.	-		-	-	-		7.32	-	-	-	9.19	-	-		-	12.12	-		-	14.10	-		-	15.17	-		-	17.34	-
S.DAMIANO p.	-		-	-	-		7.37	-	-	-	9.23	-	-		-	12.16	-		-	14.14	-		-	15.21	-		-	17.38	-
ASTI a.	1.16		6.04	6.49	7.11		7.44	8.04	9.04	8.56	9.30	11.20	11.32		12.04	12.23	13.05		14.04	14.20	14.41		15.04	15.26	16.04		17.04	17.43	18.04
ASTI p.	1.17	5.25	6.06	6.51	7.13	7.19	7.45	8.06	9.06	8.58		11.22	11.34	11.46	12.06		13.07	13.46	14.06		14.43	14.46	15.06		16.06	16.46	17.06	17.44	18.06
CASTELLO D'ANNONE p.	-	5.33	-	-	-	7.27	7.52	-	-	-		-	-	11.54	-		-	13.54	-		-	14.54	-		-	16.54	-	17.51	-
ROCCHETTA p.	-	5.37	-	-	-	7.31	7.56	-	-	-		-	-	11.58	-		-	13.58	-		-	14.58	-		-	16.58	-	17.55	-
FELIZZANO p.	-	5.42	-	-	-	7.36	8.01	-	-	-		-	-	12.04	-		-	14.03	-		-	15.04	-		-	17.03	-	18.01	-
SOLERO p.	-	5.48	-	-	-	7.42	8.06	-	-	-		-	-	12.10	-		-	14.09	-		-	15.09	-		-	17.09	-	18.07	-
ALESSANDRIA a.	1.38	5.56	6.26	7.13	7.30	7.48	8.14	8.31	9.28	9.22		11.42	11.54	12.18	12.31		13.30	14.17	14.26		15.00	15.18	15.31		16.27	17.18	17.31	18.15	18.25
<i>DESTINAZIONE</i>	<i>Voghera .a SpeziPiacenza Genova Tortona Genova Genova Lecce Lecce Salerno Voghera Genova Voghera .a Spezia Genova Arquata Piacenza Genova Arquata Piacenza Voghera .a Spezi</i>																												

In rosso sono evidenziati i treni straordinari

A causa del numero elevato di viaggiatori si consiglia di comprare il biglietto in anticipo presso qualunque biglietteria Trenitalia



LINEA TORINO-ALESSANDRIA

84 ADUNATA NAZIONALE ALPINI
orario valido **sabato 7 maggio 2011**

	IC 519	10449	2067	23619	2171	10417	23623	ICN 791	2173	ICN 799	2175	4059	31567
												8.mag	8.mag
PROVENIENZA													
TORINO PORTA NUOVA p.	18.05		18.20		19.20	20.05	20.20	21.05	21.20	21.55	22.25	0.25	2.50
TORINO PORTA SUSA a.													
TORINO LINGOTTO a.	18.12		18.26		19.26	20.11	20.27	-	21.26	-	22.31	0.32	2.56
TORINO LINGOTTO p.	18.14		18.28	18.35	19.28	20.12	20.28	-	21.28	-	22.33	0.33	2.57
MONCALIERI p.	-		-	18.40	-	-	20.33	-	-	-	-	0.37	-
TROFARELLO a.	-		18.34	18.44	19.34	20.19	20.37	-	21.34	-	22.39	0.42	3.03
TROFARELLO p.	-		18.35	18.45	19.35	20.20	20.38	-	21.35	-	22.40	0.43	3.04
CAMBIANO p.	-		-	18.49	-	-	20.43	-	-	-	22.45	-	-
PESSIONE p.	-		-	18.54	-	-	20.48	-	-	-	22.51	0.50	-
VILLANOVA p.	-		18.46	19.01	19.46	20.31	20.54	-	21.46	-	22.58	0.57	3.16
S.PAOLO SOLBRITO p.	-		-	19.05	-	-	20.58	-	-	-	-	-	-
VILLAFRANCA p.	-		18.55	19.11	19.55	20.40	21.05	-	21.54	-	23.06	1.06	3.24
BALDICHIERI p.	-		-	19.16	-	-	21.10	-	-	-	-	-	-
S.DAMIANO p.	-		-	19.20	-	-	21.14	-	-	-	-	-	-
ASTI a.	18.41		19.04	19.26	20.04	20.51	21.20	21.37	22.03	22.30	23.15	1.16	3.34
ASTI p.	18.43	18.57	19.06		20.06	20.52		21.39	22.05	22.32	23.17	1.17	3.35
CASTELLO D'ANNONE p.	-	19.04	-		-	21.00		-	-	-	-	-	-
ROCCHETTA p.	-	19.08	-		-	21.04		-	-	-	-	-	-
FELIZZANO p.	-	19.14	-		-	21.09		-	-	-	-	-	-
SOLERO p.	-	19.20	-		-	21.15		-	-	-	-	-	-
ALESSANDRIA a.	19.00	19.27	19.31		20.31	21.23		22.04	22.23	22.53	23.37	1.38	3.55
DESTINAZIONE	Genova		Bologna		Genova			Lecce	Genova	Napoli	Genova		

In rosso sono evidenziati i treni straordinari

A causa del numero elevato di viaggiatori si consiglia di comprare il biglietto in anticipo presso qualunque biglietteria Trenitalia

LINEA ALESSANDRIA-TORINO

84 ADUNATA NAZIONALE ALPINI
orario valido **sabato 7 maggio 2011**

	10426	23636	10428	2880	2158	4060	ICN 796	2160	6084	IC 500	2062	23602	23624	IC 502	ICN 798	23606	2044	IC 504	4078	23644	10438	2076	11216	23640	2164	6092	23612	2166	11212
PROVENIENZA	Novi	Voghera	Genova	Napoli	Genova	Voghera	Genova	Bologna	Genova	Lecce	Sestri	Livorno	Piacenza	Arquata	Genova	Voghera	Genova	Arquata											
ALESSANDRIA p.	4.12	5.15	5.48	6.47	6.57	7.00	7.05	7.29	7.38	8.00	8.03		8.38	9.00	9.05		9.32	10.02	10.30		12.05	12.29	12.38		13.31	13.38		14.29	15.05
SOLERO p.	-	-	5.56	-	-	7.08	-	-	7.46	-	-		8.45	-	-		-	-	-		12.14	-	12.45		-	13.45		-	15.12
FELIZZANO p.	-	-	6.01	-	-	7.14	-	-	7.52	-	-		8.51	-	-		-	-	-		12.20	-	12.51		-	13.51		-	15.17
ROCCHETTA p.	-	-	6.07	-	-	7.20	-	-	7.58	-	-		8.57	-	-		-	-	-		12.26	-	12.57		-	13.57		-	15.23
CASTELLO D'ANNONE p.	-	-	6.11	-	-	7.24	-	-	8.02	-	-		9.01	-	-		-	-	-		12.30	-	13.01		-	14.01		-	15.27
ASTI a.	4.31	5.33	6.17	7.09	7.18	7.32	7.37	7.53	8.09	8.16	8.23		9.10	9.16	9.25		9.50	10.19	10.50		12.38	12.49	13.10		13.49	14.10		14.49	15.33
ASTI p.	4.32	5.34	6.18	7.11	7.20		7.39	7.55		8.18	8.25	8.33		9.18	9.27	9.30	9.52	10.21	10.51	12.30		12.51		13.30	13.51		14.30	14.51	15.34
S.DAMIANO p.	-	5.40	6.24	-	-		-	-		-	-	8.40		-	-	9.38	-	-	10.57	12.38		-		13.38	-		14.38	-	15.40
BALDICHIERI p.	4.41	5.45	6.28	-	-		-	-		-	-	8.45		-	-	9.43	-	-	11.01	12.43		-		13.43	-		14.43	-	15.45
VILLAFRANCA p.	4.46	5.49	6.32	-	7.30		-	8.05		-	8.35	8.50		-	-	9.48	10.02	-	11.05	12.48		13.03		13.48	14.03		14.48	15.03	15.50
S.PAULO SOLBRITO p.	-	5.55	-	-	-		-	-		-	-	8.57		-	-	9.54	-	-	11.11	12.54		-		13.55	-		14.55	-	15.56
VILLANOVA p.	4.56	5.59	6.42	-	7.38		-	8.13		-	8.44	9.01		-	-	9.58	10.10	-	11.15	12.58		13.12		14.00	14.12		14.59	15.12	16.00
PESSIONE p.	-	6.05	6.50	-	-		-	-		-	-	9.07		-	-	10.05	-	-	11.21	13.05		-		14.06	-		15.05	-	16.06
CAMBIANO p.	5.06	6.10	6.56	-	-		-	-		-	-	9.12		-	-	10.10	-	-	11.27	13.11		-		14.11	-		15.11	-	16.11
TROFARELLO a.	5.11	6.13	7.01	-	7.50		-	8.22		-	8.54	9.16		-	-	10.13	10.21	-	11.32	13.15		-		14.15	14.22		15.14	15.22	16.14
TROFARELLO p.	5.12	6.14	7.02	-	7.51		-	8.23		-	8.55	9.17		-	-	10.14	10.22	-	11.33	13.16		-		14.16	14.23		15.15	15.23	16.15
MONCALIERI p.	5.17	6.18	7.08	-	-		-	-		-	-	9.22		-	-	10.19	-	-	11.38	13.21		-		14.21	-		15.20	-	16.20
TORINO LINGOTTO a.	5.22	6.23	7.15	7.40	7.58		-	8.29		8.45	9.01	9.27		9.45	9.59	10.25	10.29	10.49	11.44	13.25		13.29		14.25	14.29		15.25	15.29	16.24
TORINO LINGOTTO p.	5.23	6.24	7.16	7.42	7.59		-	8.31		8.47	9.03			9.47	10.01		10.31	10.51	11.45		13.31			14.31			15.31	16.25	
TORINO PORTA SUSA a.																													
TORINO PORTA NUOVA a.	5.30	6.30	7.25	7.50	8.10		8.20	8.40		8.55	9.10			9.55	10.10		10.40	11.00	11.55		13.40			14.40			15.40	16.35	
DESTINAZIONE																													

In rosso sono evidenziati i treni straordinari

A causa del numero elevato di viaggiatori si consiglia di comprare il biglietto in anticipo presso qualunque biglietteria Trenitalia



LINEA ALESSANDRIA-TORINO

84 ADUNATA NAZIONALE ALPINI
orario valido **sabato 7 maggio 2011**

	2048	6094	IC 510	23614	6096	IC 610	2170	IC 512	23618	2066	24546	2052	6102	23628	2078	31560	ES 9826	2174	2176
PROVENIENZA	La Spezia	Voghera	Salerno	Arquata	Lecce	Genova	Genova	Piacenza	Arquata	La Spezia	Voghera	Piacenza	Lecce	Genova	Genova				
ALESSANDRIA	p.	15.30	15.38	16.02	16.49	17.24	17.29	17.57	18.29	18.38	19.29	19.38	20.29	21.00	21.39	21.43	23.35		
SOLERO	p.	-	15.45	-	16.56	-	-	-	-	18.45	-	19.45	-	-	-	-	-	-	-
FELIZZANO	p.	-	15.51	-	17.01	-	-	-	-	18.51	-	19.51	-	-	-	-	-	-	-
ROCCHETTA	p.	-	15.57	-	17.07	-	-	-	-	18.57	-	19.57	-	-	-	-	-	-	-
CASTELLO D'ANNONE	p.	-	16.01	-	17.11	-	-	-	-	19.01	-	20.01	-	-	-	-	-	-	-
ASTI	a.	15.49	16.10	16.23	17.19	17.42	17.49	18.14	18.49	19.10	19.49	20.10	20.47	21.19	22.00	22.07	23.51		
ASTI	p.	15.51	16.25	16.30	17.44	17.51	18.16	18.30	18.51	19.51	20.30	20.49	21.20	22.02	22.09	23.53			
S.DAMIANO	p.	-	-	16.38	-	-	-	18.38	-	-	-	20.37	-	-	-	-	-	-	-
BALDICHIERI	p.	-	-	16.43	-	-	-	18.43	-	-	-	20.42	-	-	-	-	-	-	-
VILLAFRANCA	p.	16.03	-	16.48	-	18.03	-	18.48	19.03	20.03	20.47	21.03	21.33	-	22.20	0.05			
S.PAULO SOLBRITO	p.	-	-	16.55	-	-	-	18.55	-	-	-	20.54	-	-	-	-	-	-	-
VILLANOVA	p.	16.12	-	16.59	-	18.12	-	18.59	19.12	20.12	20.58	21.12	21.41	-	22.28	0.13			
PESSIONE	p.	-	-	17.05	-	-	-	19.05	-	-	-	21.04	-	-	-	-	-	-	-
CAMBIANO	p.	-	-	17.11	-	-	-	19.11	-	-	-	21.09	-	-	-	-	-	-	-
TROFARELLO	a.	16.22	-	17.15	-	18.22	-	19.14	19.22	20.22	21.12	21.23	21.50	-	22.37	0.22			
TROFARELLO	p.	16.23	-	17.16	-	18.23	-	19.15	19.23	20.23	21.13	21.24	21.51	-	22.38	0.23			
MONCALIERI	p.	-	-	17.21	-	-	-	19.19	-	-	-	21.18	-	-	-	-	-	-	-
TORINO LINGOTTO	a.	16.29	16.56	17.25	18.13	18.29	18.44	19.22	19.29	20.29	21.23	21.30	21.58	-	22.45	0.29			
TORINO LINGOTTO	p.	16.31	16.58	17.26	18.15	18.31	18.46	19.23	19.31	20.31	21.24	21.32	21.59	-	22.47	0.31			
TORINO PORTA SUSA	a.																		
TORINO PORTA NUOVA	a.	16.40	17.05	17.35	18.25	18.40	18.55	19.30	19.40	20.40	21.30	21.40	22.05	22.40	22.55	0.40			

DESTINAZIONE

In rosso sono evidenziati i treni straordinari

A causa del numero elevato di viaggiatori si consiglia di comprare il biglietto in anticipo presso qualunque biglietteria Trenitalia

BUS DORAFLY


via BERTOLA	p.	5.06	5.36	5.56	6.36	7.06	7.36	8.06		10.36	11.06	11.36	12.06	12.36	13.06	13.36	14.36	15.36	16.36	17.36	18.36	19.36	21.36		23.06	0.36
Corso MATTEOTTI	p.	5.08	5.38	5.58	6.38	7.08	7.38	8.08		10.38	11.08	11.38	12.08	12.38	13.08	13.38	14.03	15.38	14.53	15.38	15.38	19.38	21.38		23.08	0.38
PORTA SUSÀ	p.	5.16	5.46	6.06	6.46	7.16	7.46	8.16		10.46	11.16	11.46	12.16	12.46	13.16	13.46	14.46	15.46	16.46	17.46	18.46	19.46	21.46		23.16	0.46
DORA	a.	5.30	6.00	6.20	7.00	7.30	8.00	8.30		11.00	11.30	12.00	12.30	13.00	13.30	14.00	15.00	16.00	17.00	18.00	19.00	20.00	22.00		23.30	1.00

FERROVIA TO-CERES

		A1	3	5	7	9	11	13	15	A17	A21	25	27	29	31	33	35	37	41	45	49	53	57	61	A63	STRA	A65	STRA	STRA 8 maq
PORTA SUSÀ	p.	4.55								8.50	9.50														21.45		23.00		
DORA	a.	5.03								9.03	10.03														21.53		23.08		
MADONNA DI C.	p.	5.08	5.32	6.13	6.43	7.13	7.43	8.13	8.43	9.03	10.03	11.13	11.43	12.13	12.43	13.13	13.43	14.13	15.13	16.13	17.13	18.13	19.13	20.13	21.53	22.13	23.08	23.43	1.13
RIGOLA-STADIO	p.	-	-	-	-	-	7.49	-	-	-	-	-	-	-	-	-	-	-	-	-	-	-	-	-	-	-	-	-	-
VENARIA	p.	5.17	-	6.22	6.52	7.22	7.52	8.22	8.52	9.19	10.19	11.22	11.52	12.22	12.52	13.22	13.52	14.22	15.22	16.22	17.22	18.22	19.22	20.22	22.07	22.22	-	23.52	1.22
BORGARO	p.	5.26	5.47	6.26	6.56	7.26	7.56	8.26	8.56	9.29	10.29	11.26	11.56	12.26	12.56	13.26	13.56	14.26	15.26	16.26	17.26	18.26	19.26	20.26	22.16	22.26	23.23	23.56	1.26
CASELLE	p.	5.31	5.52	6.30	7.00	7.30	8.00	8.30	9.00	9.34	10.34	11.30	12.00	12.30	13.00	13.30	14.00	14.30	15.30	16.30	17.30	18.30	19.30	20.30	22.21	22.30	23.28	0.00	1.30
CASELLE AEROPORTO	p.	5.37	5.58	6.33	7.03	7.33	8.03	8.33	9.03	9.41	10.41	11.33	12.03	12.33	13.03	13.33	14.03	14.33	15.33	16.33	17.33	18.33	19.33	20.33	22.27	22.33	23.34	0.03	1.33
SAN MAURIZIO P.	p.	5.43	6.04	6.38	7.08	7.38	8.08	8.38	9.08	9.48	10.48	11.38	12.08	12.38	13.08	13.38	14.08	14.38	15.38	16.38	17.38	18.38	19.38	20.38	22.33	22.38	23.40	0.08	1.38
CIRIE'	a.	5.50	6.11	6.41	7.11	7.41	8.11	8.41	9.11	9.56	10.56	11.41	12.11	12.41	13.11	13.41	14.11	14.41	15.41	16.41	17.41	18.41	19.41	20.41	22.40	22.41	23.47	0.11	1.41
NOLE	p.	5.50	6.13	6.43	7.13	7.43	8.13	8.43	9.13	9.56	10.56	11.43	12.13	12.43	13.13	13.43	14.13	14.43	15.43	16.43	17.43	18.43	19.43	20.43	22.40	22.43	23.47	0.13	1.43
NOLE	p.	5.56	6.18	6.48	7.18	7.48	8.18	8.48	9.21	10.04	11.04	11.48	12.18	12.48	13.18	13.48	14.18	14.48	15.48	16.48	17.48	18.48	19.48	20.48	22.46	22.48	23.53	0.18	1.48
VILLANOVA-GROSSO	p.	5.58	6.21	6.51	7.21	7.51	8.21	8.51	9.23	10.06	11.06	11.51	12.21	12.51	13.21	13.51	14.21	14.51	15.51	16.51	17.51	18.51	19.51	20.51	22.48	22.51	23.55	0.21	1.51
MATHI	p.	6.01	6.27	6.57	7.27	7.57	8.27	8.57	9.26	10.09	11.09	11.57	12.27	12.57	13.27	13.57	14.27	14.57	15.57	16.57	17.57	18.57	19.57	20.57	22.51	22.57	23.58	0.27	1.57
BALANGERO	p.	6.03	6.31	7.01	7.31	8.01	8.31	9.01	9.29	10.12	11.12	12.01	12.31	13.01	13.31	14.01	14.31	15.01	16.01	17.01	18.01	19.01	20.01	21.01	22.53	23.01	0.00	0.31	2.01
LANZO	p.	6.08	6.36	7.06	7.36	8.06	8.36	9.06	9.35	10.18	11.18	12.06	12.36	13.06	13.36	14.06	14.36	15.06	16.06	17.06	18.06	19.06	20.06	21.06	22.58	23.06	0.05	0.36	2.06
GERMAGNANO	a.	6.11	6.39	7.09	7.39	8.09	8.39	9.09	9.39	10.22	11.22	12.09	12.39	13.09	13.39	14.09	14.39	15.09	16.09	17.09	18.09	19.09	20.09	21.09	23.01	23.09	0.08	0.39	2.09
GERMAGNANO	p.	6.12	6.42	7.12		8.12			9.42	10.25		12.12		13.12		14.12		15.12	16.12	17.12	18.12	19.12	20.12						
FUNGHERA	p.	6.16	6.46	7.16		8.16			9.46	10.29		12.16		13.16		14.16		15.16	16.16	17.16	18.16	19.16	20.16						
TRAVES	p.	6.19	6.49	7.19		8.19			9.49	10.32		12.19		13.19		14.19		15.19	16.19	17.19	18.19	19.19	20.19						
LOSA	p.	6.22	6.52	7.22		8.22			9.52	10.35		12.22		13.22		14.22		15.22	16.22	17.22	18.22	19.22	20.22						
PESSINETTO	p.	6.25	6.55	7.25		8.25			9.55	10.38		12.25		13.25		14.25		15.25	16.25	17.25	18.25	19.25	20.25						
MEZZENILE	p.	6.28	6.58	7.28		8.28			9.58	10.41		12.28		13.28		14.28		15.28	16.28	17.28	18.28	19.28	20.28						
CERES	a.	6.32	7.02	7.32		8.32			10.02	10.45		12.32		13.32		14.32		15.32	16.32	17.32	18.32	19.32	20.32						

In blu sono indicati i servizi bus
In rosso sono evidenziati i treni straordinari



 FERROVIA TO-CERES	A2	A4	A6	8	10	12	14	16	18	20	A24	28	30	32	34	36	38	40	44	48	52	56	60	64	68
CERES p.	4.50			5.40	6.19	6.49	7.19	7.49		8.49	10.08			11.49		12.49		13.49	14.49	15.49	16.49	17.49	18.49	19.49	20.49
MEZZENILE p.	4.54			5.44	6.23	6.53	7.23	7.53		8.53	10.12			11.53		12.53		13.53	14.53	15.53	16.53	17.53	18.53	19.53	20.53
PESSINETTO p.	4.57			5.47	6.26	6.55	7.26	7.55		8.55	10.15			11.56		12.55		13.55	14.55	15.55	16.55	17.55	18.55	19.55	20.56
LOSA p.	5.00			5.50	6.29	6.58	7.29	7.58		8.58	10.18			11.59		12.58		13.58	14.58	15.58	16.58	17.58	18.58	19.58	20.59
TRAVES p.	5.02			5.53	6.32	7.01	7.32	8.01		9.01	10.21			12.02		13.01		14.01	15.01	16.01	17.01	18.01	19.01	20.01	21.01
FUNGHERA p.	5.05			5.55	6.35	7.03	7.35	8.03		9.03	10.24			12.05		13.03		14.03	15.03	16.03	17.03	18.03	19.03	20.03	21.04
GERMAGNANO a.	5.09			5.59	6.39	7.07	7.39	8.07		9.07	10.28			12.09		13.07		14.07	15.07	16.07	17.07	18.07	19.07	20.07	21.08
p.	4.30	5.10	5.30	6.14	6.44	7.14	7.44	8.14	8.44	9.10	10.30		11.44	12.14	12.44	13.14	13.44	14.14	15.14	16.14	17.14	18.14	19.14	20.14	21.11
LANZO p.	4.33	5.13	5.33	6.18	6.48	7.18	7.48	8.18	8.48	9.14	10.34		11.48	12.18	12.48	13.18	13.48	14.18	15.18	16.18	17.18	18.18	19.18	20.18	21.14
BALANGERO p.	4.38	5.18	5.38	6.23	6.53	7.23	7.53	8.23	8.53	9.20	10.40		11.53	12.23	12.53	13.23	13.53	14.23	15.23	16.23	17.23	18.23	19.23	20.23	21.19
MATHI p.	4.40	5.20	5.40	6.28	6.58	7.28	7.58	8.28	8.58	9.23	10.43		11.58	12.28	12.58	13.28	13.58	14.28	15.28	16.28	17.28	18.28	19.28	20.28	21.21
VILLANOVA-GROSSO p.	4.43	5.23	5.43	6.31	7.01	7.31	8.01	8.31	9.01	9.26	10.46		12.01	12.31	13.01	13.31	14.01	14.31	15.31	16.31	17.31	18.31	19.31	20.31	21.24
NOLE p.	4.45	5.25	5.45	6.35	7.05	7.35	8.05	8.35	9.05	9.28	10.48		12.05	12.35	13.05	13.35	14.05	14.35	15.35	16.35	17.35	18.35	19.35	20.35	21.26
CIRIE' a.	4.51	5.31	5.51	6.38	7.08	7.38	8.08	8.38	9.08	9.36	10.56		12.08	12.38	13.08	13.38	14.08	14.38	15.38	16.38	17.38	18.38	19.38	20.38	21.32
p.	4.51	5.31	5.51	6.40	7.10	7.40	8.10	8.40	9.10	9.36	10.56	11.40	12.10	12.40	13.10	13.40	14.10	14.40	15.40	16.40	17.40	18.40	19.40	20.40	21.32
SAN MAURIZIO P. p.	4.58	5.38	5.58	6.44	7.14	7.44	8.14	8.44	9.14	9.44	11.04	11.44	12.14	12.44	13.14	13.44	14.14	14.44	15.44	16.44	17.44	18.44	19.44	20.44	21.39
CASELLE AEROPORTO p.	5.04	5.44	6.04	6.49	7.19	7.49	8.19	8.49	9.19	9.51	11.11	11.49	12.19	12.49	13.19	13.49	14.19	14.49	15.49	16.49	17.49	18.49	19.49	20.49	21.45
CASELLE p.	5.09	5.49	6.09	6.52	7.22	7.52	8.22	8.52	9.22	9.57	11.17	11.52	12.22	12.52	13.22	13.52	14.22	14.52	15.52	16.52	17.52	18.52	19.52	20.52	21.50
BORGARO p.	5.14	5.54	6.14	6.56	7.26	7.56	8.26	8.56	9.26	10.02	11.22	11.56	12.26	12.56	13.26	13.56	14.26	14.56	15.56	16.56	17.56	18.56	19.56	20.56	21.55
VENARIA p.	-	6.03	6.23	7.00	7.30	8.00	8.30	9.00	9.30	10.12	11.32	12.00	12.30	13.00	13.30	14.00	14.30	15.00	16.00	17.00	18.00	19.00	20.00	21.00	-
RIGOLA-STADIO p.	-	-	-	-	-	-	-	-	-	-	-	-	-	-	-	-	-	-	-	-	-	-	-	-	-
MADONNA DI C. p.	5.24	6.12	6.32	7.05	7.35	8.05	8.35	9.05	9.35	10.22	11.42	12.05	12.35	13.05	13.35	14.05	14.35	15.05	16.05	17.05	18.05	19.05	20.05	21.05	22.05
DORA a.	5.28	6.16	6.36	7.08	7.38	8.08	8.38	9.08	9.38	10.27	11.47	12.08	12.38	13.08	13.38	14.08	14.38	15.08	16.08	17.08	18.08	19.08	20.08	21.08	22.09
p.		6.16	6.36							10.27	11.47														22.09
PORTA SUSA a.		6.24	6.44							10.40	12.00														22.17

 **BUS DORAFLY**

DORA p.	5.35			7.15	7.45	8.15	8.45	9.15	9.45			12.15	12.45	13.15	13.45	14.15	14.45	15.15	16.15	17.15	18.15	19.15	20.15	21.15
PORTA SUSA p.	5.49			7.29	7.59	8.29	8.59	9.29	9.59			12.29	12.59	13.29	13.59	14.29	14.59	15.29	16.29	17.29	18.29	19.29	20.29	21.29
via BERTOLA p.	5.56			7.36	8.06	8.36	9.06	9.36	10.06			12.36	13.06	13.36	14.06	14.36	15.06	15.36	16.36	17.36	18.36	19.36	20.36	21.36
Corso MATTEOTTI a.	5.58			7.38	8.08	8.38	9.08	9.38	10.08			12.38	13.08	13.38	14.08	14.38	15.08	15.38	16.38	17.38	18.38	19.38	20.38	21.38

	10181	4023	10223	10165	10183	4025	4449	10185	10231	4451	4431	10187	4029	20127	4433	20161	4031	10241	4441	4435	10193	4033	4475	4421	10195	4459	4417	4437	10203		
PROVENIENZA																															
TORINO PORTA NUOVA	p.	13.00	13.30	14.00	14.35	15.00	15.35	16.00	16.35	17.00	17.25	17.35	18.00	18.35	19.00	19.35	20.00														
TORINO LINGOTTO	p.	13.07	13.37	14.07	14.42	15.07	15.42	16.07	16.42	17.07	17.32	17.42	18.07	18.43	19.07	19.42	20.07														
MONCALIERI	p.	13.12	13.41	14.12	-	15.12	-	16.12	-	17.12	-	-	18.11	-	19.12	-	20.12														
TROFARELLO	p.	13.18	13.46	14.18	14.49	15.18	15.50	16.17	16.50	17.17	-	17.49	18.16	18.51	19.18	19.50	20.17														
VILLASTELLONE	p.	13.25	13.52	14.25	14.54	15.24	15.56	16.24	16.56	17.23	-	17.55	-	18.56	19.24	19.56	20.23														
CARMAGNOLA	p.	13.32	13.59	14.32	15.01	15.31	16.03	16.31	17.03	17.29	17.46	18.01	18.25	19.03	19.31	20.03	20.30														
RACCONIGI	p.	13.40	14.08	14.40	15.10	15.39	16.10	16.38	17.10	17.36	-	18.09	18.33	19.10	19.39	20.10	20.37														
CAVALLERMAGGIORE	a.	13.46	14.13	14.46	15.15	15.44	16.15	16.43	17.15	17.41	-	18.15	18.38	19.15	19.45	20.15	20.42														
	p.	13.47	14.14	14.47	15.16	15.45	16.16	16.44	17.16	17.42	-	18.16	18.39	19.16	19.46	20.16	20.43														
SAVIGLIANO	p.	13.53	14.21	14.53	15.22	15.52	16.23	16.50	17.22	17.48	18.02	18.23	18.46	19.22	19.53	20.23	20.49														
FOSSANO	a.	14.02	14.30	15.02	15.31	16.01	16.31	16.58	17.30	17.56	18.10	18.31	18.54	19.30	20.02	20.31	20.57														
FOSSANO	p.		14.07	14.32		15.07	15.33		16.06	16.32		17.07	17.32		18.00	18.12	18.33								19.00	19.32		20.07	20.32		
CENTALLO	p.		14.16	14.42		15.16	15.43		16.15	16.41		17.16	17.41		18.09	18.23	18.42								19.13	19.41		20.16	20.42		
CUNEO	p.		14.29	14.55		15.29	15.55		16.30	16.55		17.30	17.55		18.30	18.35	18.55								19.30	19.55		20.29	20.55		
FOSSANO	p.	14.03		14.36	15.03		16.02		16.37	16.59		17.37	17.57		18.37	18.55									19.37	20.03		20.37	20.58		
TRINITA'	p.	14.09		14.42	-		16.09		16.43	-		17.43	18.03		18.43	-									19.43	20.09		20.43	21.04		
MAGLIANO	p.	-		14.48	15.12		-		16.49	17.09		17.49	-		18.49	-									19.49	-		20.49	21.10		
MONDOVI'	p.	14.19		14.54	15.18		16.19		16.55	17.15		17.55	18.15		18.55	19.09									19.55	20.19		20.55	21.16		
VICOFORTE	p.	-		15.00	-		-		17.02	-		18.02	18.22		19.02	-									20.02	-		21.02	21.24		
LESEGNO	p.	-		15.05	-		-		17.07	17.24		18.06	-		19.07	-									20.07	-		21.07	21.29		
CEVA	p.	14.34		15.13	15.33		16.34		17.13	17.31		18.13	18.32		19.13	19.32									20.13	20.33		21.13	21.36		
SALE LANGHE	p.	-		15.24	-		-		17.38	-		18.24	-		-	-									-	-		-	21.43		
SALICETO	p.	-		15.34	15.48		-		17.46	-		18.32	-		19.45	-									20.45	-		21.51			
CENGIO	p.	14.50		15.39	-		16.48		17.51	-		18.36	18.48		-	-									20.50	-		21.56			
S.GIUSEPPE	a.	14.58		15.48	15.59		16.57		17.59	-		18.45	18.56		19.56	-									20.58	-		22.04			
	p.	14.59		16.03	-		17.05		18.00	-		18.57	-		19.57	-									20.59	-		22.05			
BRAGNO	p.	-		-	-		17.09		-	-		-	-		-	-									-	-		-	22.08		
FERRANIA	p.	-		-	-		17.14		-	-		-	-		-	-									-	-		-	22.12		
SANTUARIO	p.	-		-	-		17.26		-	-		-	-		-	-									-	-		-	22.23		
SAVONA	a.	15.22		16.27			17.33		18.23			19.20		20.20											21.22			22.32			
DESTINAZIONE																															

Xxmiglia

In rosso sono evidenziati i treni straordinari

A causa del numero elevato di viaggiatori si consiglia di comprare il biglietto in anticipo presso qualunque biglietteria Trenitalia



LINEA TORINO-CUNEO/SAVONA

84 ADUNATA NAZIONALE ALPINI
orario valido **sabato 7 maggio 2011**

4543	10239	4467	10221	4465	10211	31543	31565
						8 mag	8 mag

PROVENIENZA							
TORINO PORTA NUOVA	p.		21.00	21.35	22.35	23.40	1.35 3.05
TORINO LINGOTTO	p.	20.38	21.07	21.42	22.42	23.47	1.42 3.12
MONCALIERI	p.	-	21.11	-	22.46	23.51	1.47 3.17
TROFARELLO	p.	20.46	21.17	21.50	22.52	23.56	1.52 3.22
VILLASTELLONE	p.	20.52	21.23	21.56	22.58	0.02	1.58 3.28
CARMAGNOLA	p.	20.59	21.30	22.03	23.05	0.09	2.04 3.34
RACCONIGI	p.	21.07	21.37	22.10	23.13	0.16	2.11 3.41
CAVALLERMAGGIORE	a.	21.13	21.43	22.15	23.20	0.21	2.16 3.46
	p.	21.14	21.44	22.16	23.21	0.22	2.17 3.47
SAVIGLIANO	p.	21.21	21.50	22.22	23.28	0.28	2.23 3.53
FOSSANO	a.	21.30	21.58	22.30	23.36	0.37	2.31 4.01
FOSSANO	p.	21.07	21.32		22.32	23.38	0.38 2.32 4.02
CENTALLO	p.	21.18	21.42		22.41	23.47	0.47 2.42 4.12
CUNEO	p.	21.30	21.55		22.55	0.00 1.00	2.55 4.25
FOSSANO	p.		21.59				
TRINITA'	p.		22.05				
MAGLIANO	p.		22.11				
MONDOVI'	p.		22.17				
VICOFORTE	p.		22.24				
LESEGNO	p.		22.29				
CEVA	p.		22.35				
SALE LANGHE	p.						
SALICETO	p.						
CENGIO	p.						
S.GIUSEPPE	a.						
	p.						
BRAGNO	p.						
FERRANIA	p.						
SANTUARIO	p.						
SAVONA	a.						
DESTINAZIONE							

In rosso sono evidenziati i treni straordinari

A causa del numero elevato di viaggiatori si consiglia di comprare il biglietto in anticipo presso qualunque biglietteria Trenitalia

10432/3 3	4442	4470	TO032	4418	10238	10170	4414	10210	10176	10160	10214	10180	10162	10292	4452	6080	4416	4446	4476/77	TO030	10182	4022	4456	10222	4480	4420	4438	4026
--------------	------	------	-------	------	-------	-------	------	-------	-------	-------	-------	-------	-------	-------	------	------	------	------	---------	-------	-------	------	------	-------	------	------	------	------

PROVENIENZA		10432/3 3	4442	4470	TO032	4418	10238	10170	4414	10210	10176	10160	10214	10180	10162	10292	4452	6080	4416	4446	4476/77	TO030	10182	4022	4456	10222	4480	4420	4438	4026
SAVONA	p.					5.15				5.48				6.26				7.24	7.48		9.42									
SANTUARIO	p.					5.23				-				-				7.42	8.07		-									
FERRANIA	p.					5.35				-				-				7.46	8.11		-									
BRAGNO	p.					5.39				-				-				7.49	8.15		10.03									
S.GIUSEPPE	a.					5.42				6.11				6.50				7.49	8.15		10.03									
	p.					5.43				6.12				6.51				7.50	8.19		10.04								12.18	
CENGIO	p.					5.52				6.24				7.05				8.12	8.27		10.12									
SALICETO	p.					5.58				6.29				7.11				-	8.32		10.17									
SALE LANGHE	p.					6.06				6.37				7.22				8.24	8.40		-									
CEVA	p.				5.35	6.13		6.22		6.52	7.05		7.29	7.43			8.31	8.47		10.30							12.27	12.46		
LESEGN0	p.				5.41	-	6.30	-	7.13	7.36	7.50			-	8.53			-	-		-						-	12.52		
VICOFORTE	p.				5.45	-	6.35	-	7.18	-	7.55			-	8.58			-	-		-						-	12.57		
MONDOVI'	p.				5.51	6.26	6.42	7.06	7.25	7.46	8.02			8.45	9.05	10.44					11.09						12.42	13.04		
MAGLIANO	p.				5.57	-	6.48	-	7.31	7.52	8.08			-	9.11	10.50					-						12.48	13.10		
TRINITA'	p.				6.02	-	6.54	-	7.37	-	8.13			-	9.17	-					-						-	13.16		
FOSSANO	a.				6.06	6.39	6.59		7.17	7.43		8.01	8.20		8.57	9.22		10.58		11.26							12.57	13.22		
CUNEO	p.	4.03	4.35	5.00	5.25	5.55		6.45		7.25		8.13	8.36		9.05		10.45		11.32	12.03	12.31					13.03	13.31			
CENTALLO	p.	4.15	4.47	5.13	5.44	6.09		6.56		7.38		8.24	8.47		9.17		-		11.44	12.16	12.41					13.16	13.41			
FOSSANO	a.	4.25	4.57	5.22	6.00	6.20		7.06		7.47		8.34	9.00		9.26		11.20		11.55	12.25	12.53					13.26	13.53			
FOSSANO	p.	4.26	4.58	5.24	6.07	6.23	6.40	7.08	7.18	7.49	8.02	8.36	9.02	9.07	9.28	10.59		11.27		12.27						12.58	13.31			
SAVIGLIANO	p.	4.36	5.08	5.34	6.17	6.33	6.48	7.18	7.27	7.57	8.11	8.46	9.11	↓	9.37	11.10		11.37		12.37					13.07	13.40				
CAVALLERMAGGIORE	a.	4.41	5.13	5.39	6.23	6.40	6.53	-	7.32	8.02	8.16	8.51	9.16		9.42	11.15		11.42		12.42					13.12	13.45				
	p.	4.42	5.14	5.40	6.24	6.41	6.54	-	7.33	8.03	8.17	8.52	9.17		9.43	11.16		11.43		12.43					13.13	13.46				
RACCONIGI	p.	4.48	5.21	5.46	6.31	6.47	7.00	-	7.40	-	8.23	8.59	9.23		9.50	11.22		11.49		12.51					13.20	13.52				
CARMAGNOLA	p.	4.55	5.29	5.53	6.38	6.55	7.07	-	7.47	8.13	8.30	9.06	9.30		9.57	11.29		11.57		13.00					13.27	13.59				
VILLASTELLONE	p.	5.01	5.36	6.00	6.44	7.03	-	-	7.53	-	8.37	9.13	9.36		10.04	11.35		12.04		13.06					13.34	14.05				
TROFARELL0	p.	5.07	5.42	6.07	6.50	7.13	7.17	-	-	-	8.43	9.19	9.42		10.10	11.40		12.10		13.11					13.39	14.10				
MONCALIERI	p.	5.12	5.47	6.12	6.55	7.17	-	-	8.01	-	8.48	-	9.49		-	11.47		-		-	-					13.45	-			
TORINO LINGOTTO	p.	5.16	5.53	6.18	7.02	7.22	7.27	7.47	8.06	8.28	8.54	9.27	9.54		10.18	11.54		12.17		13.19					13.52	14.18				
TORINO PORTA NUOVA	a.	↓	6.00	6.25	7.10	7.30	7.35	7.55	8.15	8.35	9.00	9.35	10.00		10.25	↓		12.25		13.25					14.00	14.25				
DESTINAZIONE		Chivasso										Limone										Chivasso								

In rosso sono evidenziati i treni straordinari

A causa del numero elevato di viaggiatori si consiglia di comprare il biglietto in anticipo presso qualunque biglietteria Trenitalia



	10186	10226	4028	10188	4424	4462	10212	10190	4464	4032	10192	4430	10266	4034	10194	4432	22982	4494	11356	10198	4434	22984	4036	10200	4436	4444	4542	10202	10228
PROVENIENZA																	Taggia	Xxmiglia		Imperia						Xxmiglia			
SAVONA	p.	12.40		13.40				14.42			15.38				16.38				17.14	17.37				18.40					19.42
SANTUARIO	p.	-		-				-			-				-				17.27	-			-		-				-
FERRANIA	p.	-		-				-			15.55				-				17.40	-			-		-				-
BRAGNO	p.	-		-				-			-				-				17.44	-			-		-				-
S.GIUSEPPE	a.	13.01		14.01				15.03			16.01				16.59				17.49	17.59				19.01					20.03
	p.	13.02		14.02				15.04			16.02	16.15			17.00	17.12				18.00				19.02	19.14				20.04
CENGIO	p.	13.11		14.11				15.13			-	16.23			17.09	17.21				18.09				19.11	19.22				-
SALICETO	p.	-		14.16				-			16.13	16.28			-	17.26				18.14				-	-				20.18
SALE LANGHE	p.	-		14.25				-			-	16.39			-	17.39				-				-	19.38				-
CEVA	p.	13.27		14.32	14.45			15.30			16.27	16.47			17.25	17.47				18.30	18.46			19.28	19.46				20.33
LESEGNO	p.	13.34		-	14.52			15.37			-	16.53			-	17.53				-	18.53			-	19.52				-
VICOFORTE	p.	13.39		-	14.57			-			-	16.58			-	17.58				-	18.58			-	19.57				-
MONDOVI'	p.	13.46		14.46	15.04			15.47			16.42	17.04			17.40	18.04				18.44	19.04			19.43	20.03				20.47
MAGLIANO	p.	13.52		14.52	15.10			-			16.48	17.10			-	18.10				18.50	19.10			-	20.09				20.53
TRINITA'	p.	13.57		-	15.16			15.56			-	17.16			17.51	18.16				-	19.16			19.53	20.16				-
FOSSANO	a.	14.02		15.00	15.21			16.01			16.58	17.22			17.57	18.21	↓			18.58	19.22	↓		19.58	20.22				21.01
CUNEO	p.		14.03	14.31		15.03	15.31		16.03	16.31		17.03	17.31		17.56	18.10							19.02	19.14			20.03	20.31	21.05
CENTALLO	p.		14.16	14.42		15.16	15.43		16.15	16.41		17.16	17.41		18.09	18.23							19.13	19.27			20.16	20.42	21.18
FOSSANO	a.		14.25	14.53		15.25	15.55		16.25	16.53		17.25	17.53		18.24	18.32							19.25	19.44			20.25	20.53	21.27
FOSSANO	p.	14.03	14.27		15.01	15.27		16.02	16.27		16.59	17.27		17.58	18.26	18.34				18.59			19.27	19.59			20.27	21.02	21.29
SAVIGLIANO	p.	14.12	14.37		15.10	15.37		16.11	16.36		17.08	17.37		18.07	18.36	18.44				19.08			19.38	20.08			20.37	21.10	21.38
CAVALLERMAGGIORE	a.	14.17	14.42		15.15	15.42		16.16	16.41		17.14	17.42		18.13	-	18.50				19.14			19.43	20.13			20.42	21.15	21.43
	p.	14.18	14.43		15.16	15.43		16.17	16.42		17.15	17.43		18.14	-	19.00				19.15			19.44	20.14			20.43	21.16	21.44
RACCONIGI	p.	14.23	14.50		15.21	15.50		16.23	16.48		17.21	17.49		18.21	18.47	↓				19.21			19.51	20.21			20.50	21.23	21.50
CARMAGNOLA	p.	14.30	14.58		15.28	15.59		16.30	16.55		17.28	17.57		18.29	18.57					19.28			19.59	20.28			20.58	21.30	21.57
VILLASTELLONE	p.	14.36	15.04		15.34	16.05		16.36	17.01		17.34	18.03		18.35	-					19.35			20.06	20.34			21.04	21.36	22.04
TROFARELLO	p.	14.42	15.10		15.41	16.10		16.42	17.06		17.41	18.09		18.41	19.08					19.41			20.13	20.40			21.10	21.42	22.11
MONCALIERI	p.	14.47	-		15.47	-		16.47	17.11		17.47	-		18.47	-					19.46			-	20.46			-	21.47	-
TORINO LINGOTTO	p.	14.54	15.18		15.53	16.18		16.53	17.17		17.53	18.20		18.53	19.17					19.52			20.22	20.53			21.18	21.53	22.22
TORINO PORTA NUOVA	a.	15.00	15.25		16.00	16.25		17.00	17.25		18.00	18.30		19.00	19.25					20.00			20.30	21.00			21.25	22.00	22.30
DESTINAZIONE																	Alba												

In rosso sono evidenziati i treni straordinari

A causa del numero elevato di viaggiatori si consiglia di comprare il biglietto in anticipo presso qualunque biglietteria Trenitalia



LINEA SAVONA/CUNEO-TORINO

84 ADUNATA NAZIONALE ALPINI
orario valido **sabato 7 maggio 2011**

10204	10208	10206
-------	-------	-------

PROVENIENZA		Xxmiglia		
SAVONA	p.	20.36		21.18
SANTUARIO	p.	20.44		-
FERRANIA	p.	20.56		21.35
BRAGNO	p.	21.00		21.39
S.GIUSEPPE	a.	21.03		21.42
	p.	21.04		21.43
CENGIO	p.	21.13		21.57
SALICETO	p.	-		22.02
SALE LANGHE	p.	-		-
CEVA	p.	21.29		22.15
LESEGNO	p.	21.36		-
VICOFORTE	p.	-		-
MONDOVI'	p.	21.46		22.28
MAGLIANO	p.	-		-
TRINITA'	p.	21.55		-
FOSSANO	a.	22.00		22.39
CUNEO	p.		22.05	
CENTALLO	p.		22.17	
FOSSANO	a.		22.27	
FOSSANO	p.	22.01	22.29	22.40
SAVIGLIANO	p.	22.10	22.39	22.48
CAVALLERMAGGIORE	a.	22.15	22.44	22.54
	p.	22.16	22.45	22.55
RACCONIGI	p.	22.22	22.52	23.01
CARMAGNOLA	p.	22.29	22.59	23.09
VILLASTELLONE	p.	22.35	23.06	23.16
TROFARELLO	p.	22.41	23.14	23.22
MONCALIERI	p.	22.47	-	23.28
TORINO LINGOTTO	p.	22.53	23.27	23.36
TORINO PORTA NUOVA	a.	23.00	23.35	23.45
DESTINAZIONE				

In rosso sono evidenziati i treni straordinari

A causa del numero elevato di viaggiatori si consiglia di comprare il biglietto in anticipo presso qualunque biglietteria Trenitalia

LINEA TORINO-MODANE

 84 ADUNATA NAZIONALE ALPINI
 orario valido **sabato 7 maggio 2011**

	T0772	24880	10064	10066	T0780	24882	10002	10004	T0738	TGV 9240	10048	10010	10110	24884	T0784	10074	10014	T0746	10018	17930	24886	10062	10072	T0788	10024	10026	T0752		
ORIGINE	Milano										Chivasso																		
TORINO PORTA SUSA p.										8.11																			12.50
TORINO PORTA NUOVA p.	0.30			6.10			6.55	7.20			8.18	9.05					11.10	11.30		12.15	12.40			13.15		14.18	15.18		
GRUGLIASCO p.	-			-			-	-		-	8.29	-	10.28				11.22	-		-	-			-		-	-	-	
COLLEGNO p.	0.55			6.20			7.07	7.32		-	8.32	9.18	10.32				11.25	11.40		12.28	-			13.26		14.30	15.29		
ALPIGNANO p.	1.03			6.25			7.12	7.37		-	8.37	9.23	10.37				11.30	11.45		12.33	-			13.31		14.35	15.34		
ROSTA p.	1.13			6.30			7.17	7.42		-	8.42	9.28	10.42				11.35	11.50		12.38	-			13.36		14.40	15.39		
AVIGLIANA p.	1.22			6.35			7.22	7.47		-	8.49	9.33	10.47				11.40	11.55		12.43	-			13.41		14.45	15.44		
S. AMBROGIO p.	1.29			6.39			7.26	7.52		-	8.55	9.37	10.52				11.44	12.00		12.48	-			13.46		14.50	15.49		
CONDOVE-CHIUSA S.M. p.	1.32			6.43			7.30	7.56		-	9.00	9.41	10.56				11.48	12.04		12.52	-			13.50		14.54	15.53		
S.ANTONINO VAIE a.	1.36			6.47			7.35	8.00		-	9.05	9.45	11.00				11.53	12.08		12.57	-			13.54		14.59	15.57		
BORGONE p.	1.41			6.51			7.39	8.04		-	9.09	9.49	11.04				11.57	12.12		13.01	-			13.58		15.03	16.01		
BRUZOLO DI SUSA p.	1.45			6.55			7.44	8.08		-	9.13	9.53	11.09				12.01	12.16		13.05	-			14.02		15.08	16.05		
BUSSOLENO a.	1.50			7.00			7.48	8.12		-	9.18	9.57	11.15				12.05	12.20		13.10	-			14.06		15.13	16.09		
BUSSOLENO p.	1.50	5.55	6.29	7.01		7.10	7.49	8.13	8.20	-	9.19	9.58	11.16	11.22		12.06	12.21	12.30	13.11	-	13.19	14.07	14.12		15.14	16.10	16.15		
SUSA a.	2.00	6.04	6.38			7.19	7.58		8.30		9.28		11.25			12.15		12.40	13.20					14.20		15.23	16.25		
MEANA p.				7.09			8.20		-			10.05	11.30				12.28		-	-		13.26	14.14				16.17		
CHIOMONTE p.				7.16			8.27		-			10.11	11.36				12.34		-	-		13.32	14.21				16.24		
SALBERTRAND p.				7.26			8.36		-			10.20	11.45				12.42		-	-		13.40	14.31				16.33		
OULX-CESANA-CL. p.				7.32			8.42		9.02			10.26	11.51				12.48		-	-		13.46	14.37				16.40		
BEAULARD p.				-			8.48		-			-	11.57				12.54		-	-		13.53	14.43				16.46		
BARDONECCHIA p.				7.42	8.00		8.55		9.12			10.37	12.03	12.20		13.00		-	-		14.00	14.50		15.00		16.53			
MODANE a.				8.30					9.36					12.50				-	-					15.30					
DESTINAZIONE	Parigi										Lione																		





In rosso sono evidenziati i treni straordinari

A causa del numero elevato di viaggiatori si consiglia di comprare il biglietto in anticipo presso qualunque biglietteria Trenitalia



LINEA TORINO-MODANE

 84 ADUNATA NAZIONALE ALPINI
 orario valido **sabato 7 maggio 2011**

	10008	TGV 9248	10036	TO756	10068	TO760	TO792	10044	TO764	10094	10052	31510	10056 31512	10060 31500	31502	31562		
															8 mag	8 mag		
ORIGINE	Milano																	
TORINO PORTA SUSA	p.	17.35																
TORINO PORTA NUOVA	p.	16.15	17.15	18.20				19.15	20.20	21.40			22.15	23.15	1.15	3.00		
GRUGLIASCO	p.	16.26	-	-	-	-	-	-	-	-	-	-	-	-	1.25	3.09		
COLLEGNO	p.	16.29	-	17.28	18.31			19.26	20.33	21.52			22.26	23.26	1.29	3.13		
ALPIGNANO	p.	16.34	-	17.33	18.36			19.31	20.38	21.57			22.31	23.31	1.34	3.18		
ROSTA	p.	16.39	-	17.38	18.41			19.36	20.43	22.02			22.36	23.36	1.39	3.23		
AVIGLIANA	p.	16.44	-	17.44	18.46			19.41	20.48	22.07			22.41	23.41	1.44	3.28		
S. AMBROGIO	p.	16.49	-	17.49	18.51			19.46	20.53	22.12			22.46	23.46	1.49	3.33		
CONDOVE-CHIUSA S.M.	p.	16.53	-	17.53	18.55			19.50	20.57	22.16			22.50	23.50	1.53	3.37		
S.ANTONINO VAIE	a.	16.57	-	17.59	18.59			19.54	21.01	22.20			22.54	23.54	1.58	3.42		
BORGONE	p.	17.01	-	18.05	19.03			19.58	21.05	22.24			22.58	23.58	2.03	3.46		
BRUZOLO DI SUSA	p.	17.05	-	18.10	19.07			20.02	21.10	22.28			23.02	0.02	2.07	3.50		
BUSSOLENO	a.	17.09	-	18.15	19.12			20.06	21.14	22.32			23.07	0.07	2.12	3.55		
BUSSOLENO	p.	17.10	-	18.16	18.25	19.13	19.20	20.07	20.15	21.15	22.33	22.38	23.10	0.10	2.13	3.56		
SUSA	a.	17.20	-	18.35	19.30			20.25	21.24			22.47	23.19	0.19	2.22	4.05		
MEANA	p.	-	18.26	19.20				20.14		22.40								
CHIOMONTE	p.	-	18.34	19.27				20.21		22.46								
SALBERTRAND	p.	-	18.45	19.36				20.31		22.54								
OULX-CESANA-CL.	p.	18.30	18.51	19.42				20.37		23.00								
BEAULARD	p.	-	18.57	19.48				20.43		23.06								
BARDONECCHIA	p.	18.40	19.02	19.55		20.05	20.50	23.11										
MODANE	a.	19.05					20.35											
DESTINAZIONE	Parigi																	

In rosso sono evidenziati i treni straordinari

A causa del numero elevato di viaggiatori si consiglia di comprare il biglietto in anticipo presso qualunque biglietteria Trenitalia

LINEA MODANE-TORINO

 84 ADUNATA NAZIONALE ALPINI
 orario valido **sabato 7 maggio 2011**

	10001	TO741	10003	10007	10013	10011	10015	TO743	10017	10019	TO781	TO747	24881	10029	17901	TO785	TO751	10109	10035	24883	4001	TGV 9241	24885	10039	TO789	10093
PROVENIENZA	Lione														Parigi											
MODANE p.											7.25				-	9.15						11.55				13.25
BARDONECCHIA p.					5.55				7.00		7.55		8.10		-	9.45		10.02		11.40		12.15	13.01			13.55
BEAULARD p.					-				-				8.16		-			10.08		11.46		-	13.07			
OULX-CESANA-CL. p.					6.06				7.10				8.22		-			10.14		11.52		12.25	13.13			
SALBERTRAND p.					6.12				7.15				8.27		-			10.20		11.57		-	13.18			
CHIOMONTE p.					6.22				7.25				8.36		-			10.31		12.07		-	13.28			
MEANA p.					6.29				7.31				8.42		-			10.39		12.15		-	13.34			
SUSA p.		5.35				6.18	6.52	7.20		7.37		8.30		9.44			10.30		11.50		12.32				13.42	14.36
BUSSOLENO a.		5.45			6.36	6.27	7.01	7.30	7.37	7.46		8.40	8.48	9.53	-		10.40	10.46	11.59	12.25	12.41	-	13.43	13.51		14.44
BUSSOLENO p.	4.55		5.50	6.10	6.37	6.43	7.02		7.38	7.49			8.49	9.54	-			10.47	12.00		12.42	-		13.52		
BRUZOLO DI SUSA p.	5.00		5.55	6.16	-	6.49	7.07		-	7.54			8.54	9.58	-			10.53	12.05		12.46	-		13.57		
BORGONE p.	5.04		5.59	6.20	-	6.54	7.11		-	7.58			8.58	10.02	-			10.57	12.09		12.50	-		14.01		
S.ANTONINO VAIE p.	5.08		6.03	6.24	-	6.58	7.15		-	8.02			9.02	10.06	-			11.01	12.13		12.54	-		14.05		
CONDOVE-CHIUSA S.M. p.	5.12		6.07	6.28	-	7.03	7.19		-	8.06			9.06	10.10	-			11.06	12.17		12.58	-		14.09		
S. AMBROGIO p.	5.16		6.11	6.33	-	7.08	7.24		-	8.11			9.10	10.14	-			11.12	12.22		13.02	-		14.14		
AVIGLIANA p.	5.20		6.15	6.37	6.52	7.13	7.28		7.54	8.15			9.14	10.18	-			11.17	12.26		13.06	-		14.18		
ROSTA p.	5.25		6.20	6.42	-	7.18	7.33		-	8.20			9.19	10.23	-			11.23	12.31		13.11	-		14.23		
ALPIGNANO p.	5.30		6.25	6.47	7.00	7.23	7.38		8.03	8.25			9.24	10.28	-			11.29	12.36		13.17	-		14.28		
COLLEGNO p.	5.34		6.29	6.52	7.04	7.28	7.43		8.08	8.30			9.30	10.32	-			11.35	12.41		13.22	-		14.33		
GRUGLIASCO p.	-		-	6.56	-	-	-		-	-			-	-	-			11.40	12.45		-	-	-	-	-	
TORINO PORTA NUOVA a.	5.45		6.40	7.05	7.15	7.40	7.55		8.18	8.40			9.45	11.45	11.25			11.55	12.55		13.42			14.45		
TORINO PORTA SUSA a.															11.20							13.17				
DESTINAZIONE																							Milano			

In rosso sono evidenziati i treni straordinari

A causa del numero elevato di viaggiatori si consiglia di comprare il biglietto in anticipo presso qualunque biglietteria Trenitalia

LINEA MODANE-TORINO

 84 ADUNATA NAZIONALE ALPINI
 orario valido **sabato 7 maggio 2011**

	10087	TO759	10045	10047	TO761	TO793	10053	10097	TO763	10061	TGV 9249	24891	10085	10073	31519
<i>PROVENIENZA</i>	<i>Parigi</i>														
MODANE p.					16.30						19.34				
BARDONECCHIA p.	14.12		15.18		17.00	17.12				19.18	19.57		20.20	21.12	
BEAULARD p.	14.18		15.24			17.19				19.24	-		20.27	21.19	
OULX-CESANA-CL. p.	14.24		15.30			17.25				19.30	20.07		20.33	21.25	
SALBERTRAND p.	14.29		15.35			17.31				19.35	-		20.39	21.31	
CHIOMONTE p.	14.38		15.44			17.40				19.44	-		20.48	21.40	
MEANA p.	14.44		15.50			17.47				19.50	-		20.55	21.47	
SUSA p.		15.40		16.40	17.35			18.42	19.40				20.43		23.00
BUSSOLENO a.	14.50	15.50	15.56	16.48	17.45	17.53	18.51	19.50	19.56	-	20.52	21.01	21.53	23.09	
BUSSOLENO p.	14.51		15.57	16.49		17.54	18.52		19.57	-		21.02	21.54	23.10	
BRUZOLO DI SUSA p.	14.55		16.01	16.54		17.59	18.57		20.01	-		21.07	21.59	23.15	
BORGONE p.	14.59		16.05	16.58		18.03	19.01		20.05	-		21.11	22.03	23.19	
S.ANTONINO VAIE p.	15.03		16.09	17.02		18.07	19.05		20.09	-		21.15	22.07	23.23	
CONDOVE-CHIUSA S.M. p.	15.07		16.13	17.06		18.11	19.09		20.13	-		21.19	22.11	23.27	
S. AMBROGIO p.	15.11		16.17	17.11		18.16	19.14		20.18	-		21.24	22.16	23.32	
AVIGLIANA p.	15.15		16.21	17.15		18.20	19.18		20.22	-		21.28	22.20	23.36	
ROSTA p.	15.20		16.26	17.20		18.25	19.23		20.27	-		21.33	22.25	23.41	
ALPIGNANO p.	15.25		16.31	17.25		18.30	19.28		20.33	-		21.38	22.30	23.46	
COLLEGNO p.	15.30		16.35	17.30		18.35	19.33		20.37	-		21.43	22.35	23.51	
GRUGLIASCO p.	-		-	17.34		-	-		-	-		-	-	23.55	
TORINO PORTA NUOVA a.	15.40		16.45	17.45		18.47	19.45		20.50				21.55	22.45	0.05
TORINO PORTA SUSA a.											20.57				
<i>DESTINAZIONE</i>	<i>Milano</i>														

In rosso sono evidenziati i treni straordinari

A causa del numero elevato di viaggiatori si consiglia di comprare il biglietto in anticipo presso qualunque biglietteria Trenitalia

	4093	2001	10433	33001	2003	ES 9707	10079	4083	2005	4193	ES 9711	ES AV 9553	33003	4141	2007	10159	10343	4143	ES AV 9555	33005	2009	2071	10105	ES 9723	33009	ES AV 9691	2011	4353	4477	
PROVENIENZA	Cuneo															Pinerolo	Bra	Savona												
TORINO LINGOTTO	p.		5.17							6.56						8.10	8.20													11.55
TORINO PORTA NUOVA	a.	0.20	4.50	-	5.30	5.50	6.05		6.15	6.50	-	7.05	7.25	7.30		7.50	-	-		8.25	8.30	8.50	10.50		11.05	11.25	11.37	11.50	-	
TORINO PORTA SUSA	a.	0.28	4.57	5.25	5.37	5.57	6.13		6.26	6.57	7.04	7.15	7.33	7.40		7.57	8.18	8.28		8.33	8.40	8.57	11.01		11.12	11.33	11.47	11.57	12.03	
	p.	0.29	4.59	5.26	5.38	5.59	6.15		6.27	6.59	7.05	7.17	7.35	7.41		7.59	8.19	8.29		8.35	8.41	8.59	11.03		11.14	11.34	11.49	11.59	12.04	
TORINO STURA	a.	0.35	-	5.32	-	-	-		-	-	-	-	-	-		-	-	8.35		-	-	-	-		-	-	-	-	12.11	
	p.	0.36	-	5.33	-	-	-		-	-	-	-	-	-		-	-			-	-	-	-		-	-	-	-	12.12	
SETTIMO	p.	0.42	-	5.39	5.48	-	-		6.38	-	7.14	-	-	-		-	8.29			-	-	-	-		-	-	-	-	12.18	
BRANDIZZO	p.	0.48	-	5.45	-	-	-		6.45	-	7.20	-	-	-		-	8.35			-	-	-	-		-	-	-	-	12.24	
CHIVASSO	a.	0.53	5.14	5.52	5.57	6.14	-		6.50	7.13	7.25	-	-	7.57		8.14	8.41			-	8.55	9.14	11.18		-	11.50	-	12.14	12.30	
	p.	5.16		6.09	6.16		6.30		6.52	7.14	7.42	-	-	8.03		8.16				-	9.05	9.16	11.20		11.43	-	12.00	-	12.16	12.19
CASTELROSSO	p.			↓	-	-	-		-	-	-	-	-	↓		-				-	↓	-	-		-	↓	-	-	-	
TORRAZZA	p.	-	-	-	-	-	-		-	-	7.49	-	-	-		-				-	-	-	-		-	-	-	-	12.27	
SALUGGIA	p.	-	-	-	-	-	6.41		7.00	-	7.54	-	-	-		-				-	-	-	-		-	-	-	-	12.32	
S.ANTONINO	p.	-	-	-	-	-	6.45		-	-	-	-	-	-		-				-	-	-	-		-	-	-	-	12.36	
LIVORNO F.	p.	-	-	-	-	-	6.50		7.06	-	8.00	-	-	-		-				-	-	-	-		-	-	-	-	12.41	
BIANZE'	p.	-	-	-	-	-	6.55		7.11	-	-	-	-	-		-				-	-	-	-		-	-	-	-	12.46	
TRONZANO	p.	-	-	-	-	-	7.00		7.16	-	-	-	-	-		-				-	-	-	-		-	-	-	-	12.51	
SANTHIA'	a.	5.32			6.32	-	7.03		7.19	7.32	8.08	-	-	-		8.32				-	-	9.32	11.42		12.20	-	-	-	12.32	12.54
	p.	5.33			6.33	-	7.04		7.20	7.34	8.09	-	-	8.22		8.33				-	-	9.33	11.43		12.21	-	-	-	12.33	12.55
S.GERMANO V.	p.	-	-	-	-	-	7.09		-	-	-	-	-	8.27		-				-	-	-	-		-	-	-	-	-	
VERCELLI	a.	5.44			6.44	6.51	7.17		7.32	7.44	8.21	7.51	-	8.36		8.44				-	-	9.44	11.58		12.35	11.51	-	12.44	13.06	
	p.	5.46			6.46	6.53	7.18		7.46		7.53	-	8.37		8.46		9.22			-	-	9.46	12.00		12.36	11.53	-	12.46	13.07	
BORGIO VERCELLI	p.	-	-	-	-	-	7.24		-	-	-	-	8.42		-					-	-	-	-		-	-	-	-	-	
NOVARA	a.	6.01			7.01	7.06	7.36		7.59		8.06	-	8.55		9.01					-	-	10.01	12.12		12.53	12.06	-	13.01	13.22	
DESTINAZIONE	MI		AO[lv]	MI	Venezia	MI		MI		Venezia	Roma	AO[Ch]		MI		Roma	AO[Ch]	MI	MI		Venezia	AO[Ch]	MI	MI						

AO[Ch] Treno per Aosta con trasbordo a Chivasso

AO[lv] Treno per Aosta con trasbordo a Ivrea

In rosso sono evidenziati i treni straordinari

A causa del numero elevato di viaggiatori si consiglia di comprare il biglietto in anticipo presso qualunque biglietteria Trenitalia



	33011	4479	2013	4171	4178/79	TGV 9241	24819	4011	2015	4169	4161	33015	10115	2017	4095	4359	2019	4139	4155	ES AV 9561	33017	2021	4137	33019	10127	2023	ES AV 9537	4361	33023	
PROVENIENZA					<i>Bra</i>	<i>Paris</i>																								
TORINO LINGOTTO	p.	12.32			12.54		13.28				14.12			15.10	15.33					16.08										
TORINO PORTA NUOVA	a.	12.25	-	12.50	-	↓	13.25	-	13.50		-	14.30	14.35	14.50	-	-	15.50	-	16.25	16.30	16.50			17.25	17.30	17.50	17.57		18.25	
TORINO PORTA SUSA	a.	12.34	12.41	12.57		13.02	13.14	13.34	13.38	13.57		12.21	14.40	14.46	14.57	15.18	15.42	15.57		16.16	16.33	16.41	16.57		17.33	17.39	17.57	18.07		18.33
	p.	12.35	12.42	12.59		13.04	13.17	13.35	13.40	13.59		14.22	14.41	14.47	14.59	15.19	15.43	15.59		16.17	16.35	16.42	16.59		17.34	17.40	17.59	18.09		18.34
TORINO STURA	a.	-	12.48	-		13.11	-	-	13.46	-		14.28	-	14.52	-	14.24	15.48	-		16.22	-	-	-		-	17.45	-	-	-	-
	p.	-	12.49	-		13.12	-	-	13.47	-		14.29	-	14.53	-	15.25	15.49	-		16.23	-	-	-		-	17.46	-	-	-	-
SETTIMO	p.	-	12.56	-		13.17	-	-	13.52	-		14.36	-	14.58	-	15.30	15.57	-		16.29	-	-	-		-	17.51	-	-	-	-
BRANDIZZO	p.	-	13.02	-		13.23	-	-	13.58	-		14.42	-	15.04	-	15.36	16.03	-		16.35	-	-	-		-	17.57	-	-	-	-
CHIVASSO	a.	12.51	13.06	13.14		13.28	-	13.51	14.04	14.14		14.46	14.56	15.09	15.14	15.41	16.07	16.14		16.40	-	16.56	17.14		17.49	18.01	18.14	-		18.50
	p.	13.03		13.16	13.20		-	14.02		14.16	14.20		15.08		15.16			16.16	16.35		-	17.08	17.16	17.41	18.01		18.16	-	18.20	19.02
CASTELROSSO	p.	↓		-	-		-	↓		-	-		↓		-	-	-	-	-	-	-	↓	-	-	↓	-	-	-	-	↓
TORRAZZA	p.			-	13.27				-	14.29				-				-	16.42				17.48				-	-	-	18.28
SALUGGIA	p.			-	13.32				-	14.34				-				-	16.47				17.53				-	-	-	18.33
S.ANTONINO	p.			-	13.36				-	14.38				-				-	16.51				17.57				-	-	-	18.37
LIVORNO F.	p.			-	13.41				-	14.43				-				-	16.56				18.02				-	-	-	18.42
BIANZE'	p.			-	13.46				-	14.48				-				-	17.01				18.07				-	-	-	18.47
TRONZANO	p.			-	13.51				-	14.53				-				-	17.06				18.12				-	-	-	18.52
SANTHIA'	a.		13.32	13.55		-			14.32	14.56				15.32				16.32	17.09		-		17.32	18.15			18.32	-		18.55
	p.		13.33	13.56		-			14.33	14.57				15.33				16.33	17.10		-		17.33	18.16			18.33	-		18.56
S.GERMANO V.	p.		-	-		-			-	-				-				-	-		-	-	-			-	-	-	-	-
VERCELLI	a.		13.44	14.10		-			14.44	15.10				15.44				16.44	17.21		-		17.44	18.30			18.44	-		19.08
	p.		13.46	14.11		-			14.46					15.46				16.46	17.22		-		17.46				18.46	-		19.09
BORGIO VERCELLI	p.		-	-		-			-	-				-				-	-		-	-	-			-	-	-	-	19.16
NOVARA	a.		14.01	14.30		14.11			15.01					16.01				17.01	17.37		-		18.01				19.01	-		19.28
DESTINAZIONE	<i>Ivrea</i>		<i>MI</i>		<i>MI</i>	<i>AO[Iv]</i>		<i>MI</i>		<i>AO[Iv]</i>		<i>MI</i>		<i>MI</i>		<i>MI</i>		<i>Roma</i>	<i>AO[Iv]</i>	<i>MI</i>		<i>AO[Iv]</i>		<i>MI</i>		<i>Roma</i>		<i>AO[*]</i>		

In rosso sono evidenziati i treni straordinari

A causa del numero elevato di viaggiatori si consiglia di comprare il biglietto in anticipo presso qualunque biglietteria Trenitalia

LINEA TORINO-NOVARA

 84 ADUNATA NAZIONALE ALPINI
 orario valido **sabato 7 maggio 2011**

10113	2025	33027	2027	4159	4157	TGV 9249	2029	4363	4165	2073	33033	2033	4175	4099	31561
														8 mag	8 mag

PROVENIENZA		Paris																
TORINO LINGOTTO	p.	18.34																20.58
TORINO PORTA NUOVA	a.	-	18.52	19.25	19.50		20.35	↓	20.55	-	21.30	21.50	22.25	22.50		0.20	1.50	
TORINO PORTA SUSA	a.	18.44	19.01	19.32	19.59		20.43	20.55	21.02	21.09	21.37	21.57	22.33	22.57		0.28	1.57	
	p.	18.46	19.03	19.33	20.01		20.44	20.57	21.04	21.10	21.38	21.59	22.34	22.59		0.29	1.59	
TORINO STURA	a.	18.52	-	-	-		20.49	-	-	21.18	21.43	-	-	-		0.35	-	
	p.	18.53	-	-	-		20.50	-	-	21.19	21.44	-	-	-		0.36	-	
SETTIMO	p.	18.59	-	19.44	-		20.55	-	-	21.25	21.49	22.08	-	23.09		0.42	2.08	
BRANDIZZO	p.	19.05	-	19.50	-		21.01	-	-	21.31	21.55	-	-	-		0.48	-	
CHIVASSO	a.	19.10	19.15	19.54	20.14		21.06	-	21.19	21.36	22.00	22.14	22.49	23.14		0.53	2.14	
	p.		19.17	20.06	20.16	20.43		-	21.21			22.16	23.01	23.16	23.20		2.16	
CASTELROSSO	p.	-	-	↓	-	-	-	-	-	-	-	-	↓	-	-	-	-	
TORRAZZA	p.	-	-	-	-	20.49	-	-	-	-	-	-	-	-	23.28	-	-	
SALUGGIA	p.	-	-	-	-	20.53	-	-	-	-	-	-	-	-	23.33	-	-	
S.ANTONINO	p.	-	-	-	-	20.57	-	-	-	-	-	-	-	-	23.37	-	-	
LIVORNO F.	p.	-	-	-	-	21.02	-	-	-	-	-	-	-	-	23.42	-	-	
BIANZE'	p.	-	-	-	-	21.06	-	-	-	-	-	-	-	-	23.47	-	-	
TRONZANO	p.	-	-	-	-	21.11	-	-	-	-	-	-	-	-	23.52	-	-	
SANTHIA'	a.		19.32		20.32	21.14		-	21.37			22.32		23.32	23.55		2.32	
	p.		19.33		20.33	21.15		-	21.38			22.33		23.33	23.56		2.34	
S.GERMANO V.	p.	-	-	-	-	-	-	-	-	-	-	-	-	-	-	-	-	
VERCELLI	a.		19.44		20.44	21.25		-	21.49			22.44		23.44	0.07		2.44	
	p.		19.46		20.46	21.26		-	21.51			22.46		23.46	0.08		2.46	
BORGIO VERCELLI	p.	-	-	-	-	-	-	-	-	-	-	-	-	-	-	-	-	
NOVARA	a.		20.01		21.01	21.39		-	22.04			23.01		0.01	0.25		3.02	
DESTINAZIONE			MI	AO[IV]	MI		MI	MI		MI	AO[IV]	MI						

In rosso sono evidenziati i treni straordinari

A causa del numero elevato di viaggiatori si consiglia di comprare il biglietto in anticipo presso qualunque biglietteria Trenitalia

	2072	4098	4282	4140	2002	33000	10122/3	10124	2004	ES AV 9692	TGV 9240	33002	10084	2006	ES AV 9500	33004	2008	10110	33006	4146	ES AV 9504	2074	33008	ES AV 9550	2010	4150	4368	4198	2012	
PROVENIENZA	MI	Casale	MI	AO[lv]	Casale	MI	MI	MI	AO[lv]	MI	MI	AO[lv]	MI	AO[lv]	Roma	MI	AO[Ch]	Roma	MI	MI										
NOVARA	p.	0.59	4.25	5.32	5.59			6.17	6.45	-	7.14		7.22	7.59	-		8.59					-	9.59		-	11.59		12.07		12.59
BORGIO VERCELLI	p.	-	-	5.43	-			6.28	-	-	-		-	-	-		-					-	-	-	-	-	-	-	-	-
VERCELLI	a.	1.14	4.39	5.47	6.12			6.32	6.58	-	7.26		7.35	8.12	-		9.12					-	10.12		-	12.12		12.23		13.12
	p.	1.16	4.40	5.48	6.14			6.33	7.00	-	7.28		7.36	8.14	-		9.14					-	10.14		-	12.14		12.24		13.14
S.GERMANO V.	p.	-	-	5.57	-			6.42	-	-	-		7.45	-	-		-					-	9.36	-	-	-	-	12.33	-	-
SANTHIA'	a.	1.26	4.52	6.01	6.24			6.46	7.11	-	-		7.49	8.24	-		9.24					-	10.24		-	12.24		12.37		13.24
	p.	1.27	4.53	6.02	6.25			6.47	7.13	-	-		7.50	8.25	-		9.25					-	10.25		-	12.25		12.38		13.25
TRONZANO	p.	-	-	6.06	-			6.51	-	-	-		-	-	-		-					-	-	-	-	-	-	12.42	-	-
BIANZE'	p.	-	-	6.11	-			6.56	-	-	-		-	-	-		-					-	-	-	-	-	-	12.47	-	-
LIVORNO F.	p.	-	5.01	6.15	-			7.01	-	-	-		7.58	-	-		-					-	9.54	-	-	-	-	12.52	-	-
S.ANTONINO	p.	-	-	6.19	-			7.06	-	-	-		-	-	-		-					-	10.00	-	-	-	-	12.57	-	-
SALUGGIA	p.	-	5.07	6.23	-			7.10	-	-	-		8.04	-	-		-					-	10.05	-	-	-	-	13.01	-	-
TORRAZZA	p.	-	5.12	↓	6.28	-	↓	7.15	-	-	-		8.08	-	-		-					-	10.11	-	-	-	-	13.06	-	-
CASTELROSSO	p.	-	-	6.07	6.32	-	↓	7.13	-	-	-		↓	-	-		↓					-	↓	-	-	↓	-	-	-	-
CHIVASSO	a.	1.46	5.17	6.12	6.36	6.42	6.49	7.16	7.23	7.28	-	-	7.54	8.14	8.42	-	8.57	9.42				-	10.42	11.54	-	12.42		13.12		13.42
	p.	1.48	5.18	6.13	6.47	6.44	7.01	7.18	7.33	7.30	-	-	8.06	8.15	8.44	-	9.09	9.44	9.54	10.09		-	10.44	12.06	-	12.44	12.55		13.17	13.44
BRANDIZZO	p.	-	5.23	6.18	6.52	-	-	7.39	-	-	-		8.21	-	-		-					-	-	12.12	-	-	13.00	13.22	-	-
SETTIMO	p.	-	5.30	6.24	6.58	-	-	7.28	7.45	-	-		8.28	-	-		-					-	-	12.19	-	-	13.05	13.29	-	-
TORINO STURA	a.	-	5.34	6.28	7.03	-	-	7.32	7.49	-	-		-	-	-		-					-	-	-	-	-	13.10	13.34	-	-
	p.	-	5.35	6.29	7.04	-	-	7.33	7.50	-	-		-	-	-		-					-	-	-	-	-	13.11	13.35	-	-
TORINO PORTA SUSÀ	a.	2.06	5.41	6.37	7.09	7.00	7.21	7.38	7.55	7.44	8.01	8.09	8.23	8.42	9.00	8.51	9.23	10.00	10.19	10.25		10.51	11.00	12.31	12.54	13.00	13.17		13.40	14.00
	p.		5.42	6.38	7.10	7.02	7.22	7.40	7.56	7.46	8.03	8.11	8.24	8.43	9.02	8.53	9.24	10.02	10.20	10.26		10.53	11.02	12.32	12.56	13.02	13.18		13.41	14.02
TORINO PORTA NUOVA	p.		5.50		7.20	7.10	7.35		8.05	8.00	8.13	↓	8.35	8.50	9.10	9.03	9.35	10.10	↓	10.35		11.03	11.10	12.45	13.05	13.10				14.10
TORINO LINGOTTO	p.			6.46			7.51																				13.31		13.48	
DESTINAZIONE							Mondovì				Paris						Susa													Asti

AO[Ch] Treno da Aosta con trasbordo a Chivasso

AO[lv] Treno da Aosta con trasbordo a Ivrea

In rosso sono evidenziati i treni straordinari

A causa del numero elevato di viaggiatori si consiglia di comprare il biglietto in anticipo presso qualunque biglietteria Trenitalia



	4008	33010	4390	2014	4306	33012	4176	2016	4006	33014	2018	4374/75	33016	10102	TGV 9248	2020	4370	ES 9730	2022	33020	4190	10492	ES 9732	ES AV 9554	2024	10118	2026	33024	10126	
PROVENIENZA	AO[Ch]		MI	Ivrea	MI	AO[Ch]		MI	AO[iv]		MI	MI	Venezia	MI	AO[Ch]	MI	Venezia	Roma	MI	MI	AO[Ch]									
NOVARA	p.		13.07	13.59		14.10	14.59		15.59				16.44	16.59		17.48	17.59		18.07	18.27	18.48	-	18.59		19.59					
BORGO VERCELLI	p.		-	-		14.21	-		-		-	-	-	-	-	18.19	-	-	-	-	-	-	-	-	-	-	-	-	-	
VERCELLI	a.		13.21	14.12		14.25	15.12		16.12				-	17.12	17.59	18.12	18.23	18.42	19.00	-	19.12		20.12							
	p.		13.22	14.14		14.26	15.14		16.14			16.21	-	17.14	18.01	18.14	18.24	19.02	-	19.14		20.14								
S.GERMANO V.	p.		13.32	-		14.35	-		-		-	16.30	-	-	-	-	18.33	-	-	-	-	-	-	-	-	-	-	-	-	
SANTHIA'	a.		13.37	14.24		14.39	15.24		16.24			16.34	-	17.24	-	18.24	18.37	-	-	19.24		20.24								
	p.		13.38	14.25		14.40	15.25		16.25			16.35	-	17.25	-	18.25	18.38	-	-	19.25		20.25								
TRONZANO	p.		13.42	-		14.44	-		-		-	16.39	-	-	-	-	18.42	-	-	-	-	-	-	-	-	-	-	-	-	
BIANZE'	p.		13.47	-		14.49	-		-		-	16.44	-	-	-	-	18.47	-	-	-	-	-	-	-	-	-	-	-	-	
LIVORNO F.	p.		13.52	-		14.54	-		-		-	16.49	-	-	-	-	18.52	-	-	-	-	-	-	-	-	-	-	-	-	
S.ANTONINO	p.		13.57	-		-	-		-		-	16.54	-	-	-	-	-	-	-	-	-	-	-	-	-	-	-	-	-	
SALUGGIA	p.		14.01	-		15.00	-		-		-	16.58	-	-	-	-	18.58	-	-	-	-	-	-	-	-	-	-	-	-	
TORRAZZA	p.		14.06	-		15.06	-		-		-	17.03	-	-	-	-	19.03	-	-	-	-	-	-	-	-	-	-	-	-	
CASTELROSSO	p.	↓	-	-	↓	-	-	↓	-	↓	-	-	-	-	-	-	-	-	↓	-	-	-	-	-	-	-	-	-	↓	
CHIVASSO	a.	14.00	14.13	14.42	14.59	15.14	15.42	15.58	16.42	16.58	17.11	-	17.42	-	18.42	18.54	19.11	-	-	19.42		20.42	20.59							
	p.	13.50	14.07	14.44	14.50	15.11	14.44	15.50	16.04	16.44	16.48	17.10	17.19	-	17.44	17.48	-	18.44	19.06	19.12	-	19.44	19.55	20.44	21.05	21.26				
BRANDIZZO	p.	13.56	-	-	14.55	-	-	15.56	-	-	16.54	-	17.24	-	-	17.54	-	-	-	19.17	-	-	-	20.01	-	-	21.31			
SETTIMO	p.	14.02	-	-	15.01	15.21	-	-	16.02	-	-	17.00	-	-	18.01	-	-	-	-	19.23	-	-	-	20.07	-	-	21.37			
TORINO STURA	a.	14.06	-	-	15.06	-	-	16.07	-	-	17.06	-	17.34	-	-	18.08	-	-	-	19.27	-	-	-	20.12	-	-	21.41			
	p.	14.07	-	-	15.07	-	-	16.08	-	-	17.07	-	17.35	-	-	18.09	-	-	-	19.28	-	-	-	20.13	-	-	21.42			
TORINO PORTA SUSA	a.	14.13	14.25	15.00	15.13	15.32	16.00	16.16	16.21	17.00	17.13	17.25	17.42	17.33	18.00	18.15	18.43	19.00	19.23	19.36	19.43	19.54	20.00	20.19	21.00	21.24	21.48			
	p.	14.14	14.26	15.02	15.14	15.33	16.02	16.17	16.22	17.02	17.14	17.26	17.43	17.35	18.02	18.16	18.45	19.02	19.24	19.38	19.45	19.56	20.02	20.20	21.02	21.25	21.49			
TORINO PORTA NUOVA	p.		14.35		15.10		15.45		16.10		16.35	17.10		17.35	↓	18.10		18.55	19.10	19.35		19.55	20.05	20.10		21.10	21.35	22.00		
TORINO LINGOTTO	p.	14.22			15.25			16.30				17.23		17.51		18.27				19.46					20.29					
DESTINAZIONE																Pinerolo												Paris		

In rosso sono evidenziati i treni straordinari

A causa del numero elevato di viaggiatori si consiglia di comprare il biglietto in anticipo presso qualunque biglietteria Trenitalia

LINEA NOVARA-TORINO






 84 ADUNATA NAZIONALE ALPINI
 orario valido **sabato 7 maggio 2011**

	4360	ES AV 9558	2028	33026	4170	ES 9746	2030	33028	2032	2072
										8 mag
PROVENIENZA	Roma	MI	AO[lv]	Venezia	MI	AO[lv]	MI	MI	MI	MI
NOVARA	p. 20.25	-	20.59		21.48	21.59		22.59	0.59	
BORGO VERCELLI	p. -	-	-		-	-		-	-	
VERCELLI	a. 20.42	-	21.12		22.00	22.12		23.12	1.14	
	p. 20.43	-	21.14		22.02	22.14		23.14	1.16	
S.GERMANO V.	p. 20.53	-	-		-	-		-	-	
SANTHIA'	a. 20.57	-	21.24		-	22.24		23.24	1.26	
	p. 20.58	-	21.25		-	22.25		23.25	1.27	
TRONZANO	p. -	-	-		-	-		-	-	
BIANZE'	p. 21.05	-	-		-	-		-	-	
LIVORNO F.	p. 21.10	-	-		-	-		-	-	
S.ANTONINO	p. 21.15	-	-		-	-		-	-	
SALUGGIA	p. 21.19	-	-		-	-		-	-	
TORRAZZA	p. 21.24	-	-		-	-		-	-	
CASTELROSSO	p. -	-	-	↓	-	-	↓	-	-	
CHIVASSO	a. 21.30	-	21.42	21.58	-	22.42	23.10	23.42	1.46	
	p. -	-	21.44	22.10	22.15	-	22.44	23.22	23.44	1.48
BRANDIZZO	p. -	-	-	-	22.20	-	-	-	-	
SETTIMO	p. -	-	-	-	22.27	-	23.30	-	-	
TORINO STURA	a. -	-	-	-	22.31	-	-	-	-	
	p. -	-	-	-	22.32	-	-	-	-	
TORINO PORTA SUSA	a. -	21.54	22.00	22.25	22.38	22.43	23.00	23.39	0.00	2.06
	p. -	21.56	22.02	22.26	22.39	22.45	23.02	23.40	0.02	
TORINO PORTA NUOVA	p. -	22.05	22.10	22.35	22.50	22.55	23.10	23.50	0.10	
TORINO LINGOTTO	p. -									

DESTINAZIONE

In rosso sono evidenziati i treni straordinari

A causa del numero elevato di viaggiatori si consiglia di comprare il biglietto in anticipo presso qualunque biglietteria Trenitalia

	10143	4199	TO311	4351	4201	4327	10145	4203	4205	4335	4207	4329	4209	4357	4211	4347	TO323	4337	4213	10161	4215	4374/75	TO307	4343	4217	4341	TO309	4345	TO329	
PROVENIENZA																														
																							Chivasso							
TORINO PORTA NUOVA p.	5.50			6.55		7.15	8.50			11.55	12.50	13.50	14.50	15.50	16.50										17.50	18.15	18.50			
TORINO PORTA SUSA p.																														
TORINO LINGOTTO p.	5.57			7.02		7.22	8.57			12.02	12.57	13.59	14.57	15.57	16.57									17.24	17.57	18.23	18.57			
SANGONE p.	6.02			7.07		7.27	9.04			12.07	13.02	14.05	15.02	16.02	17.02									17.33	18.02	18.35	19.02			
NICHELINO p.	6.06			7.11		7.32	9.08			12.11	13.06	14.09	15.06	16.06	17.06									17.39	18.06	18.40	19.06			
CANDIOLO p.	6.11			7.19		7.37	9.13			12.20	13.11	14.19	15.11	16.11	17.11									17.45	18.11	18.47	19.11			
NONE p.	6.18			7.24		7.48	9.18			12.25	13.16	14.24	15.17	16.16	17.16									17.51	18.16	18.52	19.16			
AIRASCA p.	6.23			7.29		7.54	9.23			12.30	13.22	14.29	15.23	16.22	17.21									17.56	18.21	18.57	19.21			
PISCINA p.	6.33			7.38		8.05	9.28			12.35	13.27	14.34	15.28	16.27	17.26									18.02	18.28	19.02	19.29			
PINEROLO OLIMPICA p.	6.40			7.46		8.13	9.34			12.42	13.35	14.41	15.36	16.35	17.34									18.09	18.36	19.09	19.37			
PINEROLO a.	6.43			7.50		8.15	9.38			12.45	13.38	14.44	15.38	16.38	17.37									18.11	18.39	19.11	19.40			
PINEROLO p.		6.54	7.25		7.58			9.54	11.54		12.54	13.54	14.54	15.45	16.46	17.46								18.20	18.46	19.20	19.49			
BRICHERASIO p.		7.04	7.42		8.08			10.04	12.04		13.04	14.04	15.04	16.02	16.56	17.56								18.37	18.56	19.37	20.06			
BIBIANA p.		7.08	7.47		8.12			10.08	12.08		13.08	14.08	15.08	16.07	17.00	18.00								18.42	19.00	19.42	20.11			
LUSERNA p.		7.13	7.52		8.17			10.13	12.13		13.13	14.13	15.13	16.12	17.05	18.05								18.47	19.05	19.47	20.16			
TORRE PELLICE p.		7.16	7.57		8.20			10.16	12.16		13.16	14.16	15.16	16.17	17.08	18.08								18.52	19.08	19.52	20.21			

Punti di Fermata Bus:




[*] =Torre Pellice F.S.; Luserna S.G. p. partigiani; Bibiana bivio F.S.; Bricherasio p. S.Maria; Pinerolo F.S.; Piscina p. Municipio; Airasca F.S.; None p. Cavour; Candiolo p. Q.Sella; Nichelino F.S.; Sangone p.l.; To Lingotto F.S.; Torino P.N. Corso Vittorio angolo via Sacchi fermata Sapav
 [**] = Pinerolo fronte stazione F.S; Bricherasio F.S; Bibiana bivio F.S; Luserna S.G. p. partigiani; Torre Pellice piazza Cavour.

In rosso sono evidenziati i treni straordinari

A causa del numero elevato di viaggiatori si consiglia di comprare il biglietto in anticipo presso qualunque biglietteria Trenitalia

LINEA TORINO-PINEROLO-TORRE PELLICE








84 ADUNATA NAZIONALE ALPINI
orario valido **sabato 7 maggio 2011**

10199	TO331	TO117	TO121	31521	31523	31537
				8 mag	8 mag	8 mag
	[*]	[*]	[*]			

PROVENIENZA								
TORINO PORTA NUOVA	p.	19.55		22.15	23.15	1.00	2.00	3.00
TORINO PORTA SUSA	p.							
TORINO LINGOTTO	p.	20.02		22.25	23.25	1.07	2.07	3.07
SANGONE	p.	20.08		22.32	23.32	1.12	2.12	3.12
NICHELINO	p.	20.14		22.39	23.39	1.15	2.15	3.15
CANDIOLO	p.	20.25		22.45	23.45	1.20	2.20	3.20
NONE	p.	20.30		22.52	23.52	1.25	2.25	3.25
AIRASCA	p.	20.35		23.01	0.01	1.30	2.30	3.30
PISCINA	p.	20.40		23.11	0.11	1.35	2.35	3.35
PINEROLO OLIMPICA	p.	20.48		-	-	1.43	2.43	3.43
PINEROLO	a.	20.50		23.20	0.20	1.45	2.45	3.45
PINEROLO	p.		20.58	23.21	0.21			
BRICHERASIO	p.		21.15	23.38	0.38			
BIBIANA	p.		21.20	23.43	0.43			
LUSERNA	p.		21.25	23.48	0.48			
TORRE PELLICE	p.		21.30	23.53	0.53			

In rosso sono evidenziati i treni straordinari

A causa del numero elevato di viaggiatori si consiglia di comprare il biglietto in anticipo presso qualunque biglietteria Trenitalia

	4338	TO310	10142	4200	TO304	10158/9	4202	4324	TO314	4204	TO084	4206	4376	TO318	10306	4208	4330	4210	4346	TO306	4212	4342	4214	4344	TO308	4336	4216
																											
		[*]			[*]				[*]		[**]			[*]					[*]							[*]	
TORRE PELLICE	p.	5.39		6.24	6.44		7.24		7.44	8.28	8.50	10.24		11.13		12.24		13.24		13.44	14.24		15.24		16.13		17.16
LUSERNA	p.	5.44		6.27	6.49		7.27		7.49	8.31	8.55	10.27		11.18		12.27		13.27		13.49	14.27		15.27		16.18		17.19
BIBIANA	p.	5.49		6.31	6.54		7.31		7.54	8.35	9.00	10.31		11.23		12.31		13.31		13.54	14.31		15.31		16.23		17.23
BRICHERASIO	p.	5.54		6.36	6.59		7.36		7.59	8.40	9.05	10.36		11.28		12.36		13.36		13.59	14.36		15.36		16.28		17.28
PINEROLO	a.	6.11		6.46	7.16		7.46		8.16	8.50	9.20	10.46		11.45		12.46		13.46		14.16	14.46		15.46		16.45		17.38
PINEROLO	p.	5.25		6.21		7.26		7.56					10.59		11.54		12.55		13.54		14.55		15.54		16.54		
PINEROLO OLIMPICA	p.	5.28		6.24		7.31		7.59					11.02		11.58		12.58		13.57		14.59		15.58		16.57		
PISCINA	p.	5.35		6.32		7.37		8.05					11.09		12.05		13.05		14.03		15.05		16.05		17.05		
AIRASCA	p.	5.40		6.37		7.42		8.10					11.14		12.10		13.09		14.08		15.10		16.10		17.10		
NONE	p.	5.45		6.42		7.47		8.15					11.18		12.15		13.16		14.13		15.17		16.16		17.16		
CANDIOLO	p.	5.50		6.52		7.52		8.20					11.23		12.22		13.21		14.18		15.23		16.22		17.22		
NICHELINO	p.	5.55		6.58		7.57		8.26					11.28		12.27		13.26		14.24		15.27		16.27		17.27		
SANGONE	p.	5.59		7.02		8.01		8.30					11.32		12.31		13.30		14.29		15.32		16.31		17.32		
TORINO LINGOTTO	p.	6.05		7.07		8.10		8.36					11.37		12.39		13.35		14.38		15.38		16.38		17.38		
TORINO PORTA SUSA	a.					8.18																					
TORINO PORTA NUOVA	a.	6.12		7.15				8.45					11.45		12.45		13.45		14.45		15.45		16.45		17.45		

DESTINAZIONE

Chivasso

Punti di Fermata Bus:

[*] =Torre Pellice F.S.; Luserna S.G. p. Partigiani; Bibiana bivio F.S.; Bricherasio p. S.Maria; Pinerolo F.S.; Piscina p. Municipio; Airasca F.S.; None p. Cavour; Candiollo p. Q.Sella; Nichelino F.S.; Sangone p.I.; To Lingotto F.S.; Torino PN Corso Vittorio angolo via Sacchi fermata Sapav


[**] = Torre Pellice F.S.; Luserna S.G. p. Partigiani; Bibiana ponte Bibiana, incrocio S.P. 157 - S.P. 161; Bricherasio via Vittorio Emanuele 8; Pinerolo fronte stazione F.S.

In rosso sono evidenziati i treni straordinari

A causa del numero elevato di viaggiatori si consiglia di comprare il biglietto in anticipo presso qualunque biglietteria Trenitalia

LINEA TORRE PELLICE-PINEROLO-TORINO

84 ADUNATA NAZIONALE ALPINI
orario valido **sabato 7 maggio 2011**

	10134	4218	4352	4354	4238	4174	31534	T0330	31536
								 (*)	
TORRE PELLICE	p.	18.16			19.16			21.13	
LUSERNA	p.	18.19			19.19			21.18	
BIBIANA	p.	18.23			19.23			21.23	
BRICHERASIO	p.	18.28			19.28			21.28	
PINEROLO	a.	18.38			19.38			21.45	
PINEROLO	p.	17.48	18.50	19.20		19.56	21.00		22.00
PINEROLO OLIMPICA	p.	17.51	18.53	19.23		20.00	21.02		22.02
PISCINA	p.	18.03	19.02	19.29		20.07	21.09		22.09
AIRASCA	p.	18.09	19.08	19.34		20.12	21.14		22.14
NONE	p.	18.16	19.16	19.41		20.18	21.18		22.18
CANDIOLO	p.	18.22	19.22	19.48		20.24	21.23		22.23
NICHELINO	p.	18.27	19.27	19.53		20.29	21.28		22.28
SANGONE	p.	18.31	19.31	19.57		20.33	21.32		22.32
TORINO LINGOTTO	p.	18.38	19.38	20.03		20.38	21.38		22.39
TORINO PORTA SUSÀ	a.								
TORINO PORTA NUOVA	a.	18.45	19.45	20.10		20.45	21.45		22.45

DESTINAZIONE

In rosso sono evidenziati i treni straordinari

A causa del numero elevato di viaggiatori si consiglia di comprare il biglietto in anticipo presso qualunque biglietteria Trenitalia

LINEA CHERI-TORINO-RIVAROLO

84 ADUNATA NAZIONALE ALPINI
orario valido **domenica 8 maggio 2011**

		31571	20072/3	20036/7	20074/5	20021	20088/9	20090/1	20010/1	20094/5	20102/3	20106/7	20060/1	31573
CHIERI	p.		7.00	8.09	8.40		13.16	14.20	15.15	16.17	17.47	18.40	20.00	
TROFARELLO	a.		7.09	8.18	8.49		13.25	14.30	15.25	16.26	17.56	18.49	20.09	
TROFARELLO	p.		7.10	8.25	8.50		13.26	14.33	15.26	16.28	17.57	18.50	20.10	
MONCALIERI	p.		7.15	8.35	8.55		13.32	-	15.32	16.36	18.02	18.55	20.15	
TORINO LINGOTTO	a.		7.20	8.42	8.59		13.36	14.42	15.38	16.42	18.09	18.58	20.19	
TORINO LINGOTTO	p.		7.43	8.43		11.42	13.38	14.43	15.40	16.43	18.15	18.59	20.20	22.08
TORINO PORTA SUSÀ	a.	1.00	7.51	8.51		11.51	13.52	14.51	15.50	16.50	18.24	19.17	20.26	22.16
TORINO PORTA SUSÀ	p.	1.02	7.52	8.52		11.53	13.53	14.52	15.51	16.51	18.26	19.18	20.27	22.18
TORINO STURA	p.	1.08	7.57	8.58		12.00	13.58	14.59	15.58	16.59	18.34	19.25	20.34	22.24
SETTIMO	a.	1.13	8.02	9.03		12.04	14.04	15.03	16.03	17.03	18.39	19.32	20.39	22.30
SETTIMO	p.	1.15	8.03	9.05		12.05	14.07	15.04	16.05	17.05	18.41	19.35	20.42	22.35
VOLPIANO	p.	1.22	8.11	9.13		12.12	14.16	15.11	16.12	17.13	18.49	19.42	20.49	22.42
S.BENIGNO	p.	1.26	8.15	9.17		12.16	14.20	15.15	16.16	17.18	18.53	19.46	20.53	22.46
BOSCONERO	p.	1.32	8.22	9.24		12.22	14.29	15.22	16.22	17.25	19.00	19.53	21.00	22.52
FELETTO	p.	1.38	8.30	9.30		12.30	14.35	15.30	16.29	17.31	19.06	19.59	21.06	22.58
RIVAROLO	a.	1.42	8.35	9.35		12.35	14.40	15.35	16.34	17.36	19.11	20.04	21.11	23.02

In rosso sono evidenziati i treni straordinari

A causa del numero elevato di viaggiatori si consiglia di comprare il biglietto in anticipo

LINEA RIVAROLO-CHIERI-TORINO

84 ADUNATA NAZIONALE ALPINI
orario valido **domenica 8 maggio 2011**

		20000/1	20002/3	20016/7	20022	31570	20117	20038/9	20052/3	20026/7	20056/7	20064/5	20008/9
RIVAROLO	p.	5.33	6.32	7.06	8.24	9.40		12.20	13.21	14.17	15.47	16.57	18.21
FELETTO	p.	5.39	6.38	7.12	8.32	9.46		12.28	13.29	14.23	15.53	17.03	18.29
BOSCONERO	p.	5.45	6.44	7.18	8.38	9.52		12.34	13.36	14.31	15.59	17.09	18.35
S.BENIGNO	p.	5.52	6.51	7.25	8.45	9.58		12.42	13.42	14.38	16.06	17.20	18.42
VOLPIANO	p.	5.56	6.55	7.30	8.50	10.02		12.46	13.47	14.43	16.13	17.25	18.48
SETTIMO	a.	6.02	7.01	7.37	8.57	10.08		12.52	13.53	14.51	16.20	17.32	18.54
SETTIMO	p.	6.04	7.03	7.39	8.59	10.26		12.56	13.55	14.54	16.23	17.34	18.56
TORINO STURA	p.	6.10	7.10	-	9.06	10.34		13.02	14.01	15.01	16.30	17.41	-
TORINO PORTA SUSA	a.	6.18	7.15	7.50	9.12	10.40		13.06	14.07	15.08	16.38	17.48	19.06
TORINO PORTA SUSA	p.	6.19	7.16	7.51	9.13	10.42		13.07	14.08	15.10	16.39	17.50	19.07
TORINO LINGOTTO	a.	6.27	7.28	8.02	9.23	10.50		13.14	14.26	15.21	16.46	17.59	19.13
TORINO LINGOTTO	p.	6.28	7.37	8.04			12.43	13.35	14.31	15.26	16.47	18.01	19.14
MONCALIERI	p.	6.36	7.43	8.10			12.51	13.44	14.36	15.31	16.51	18.05	19.20
TROFARELLO	a.	6.40	7.48	8.15			12.55	13.48	14.40	15.36	16.55	18.10	19.24
TROFARELLO	p.	6.41	7.50	8.20			12.57	13.49	14.41	15.39	16.56	18.12	19.25
CHIERI	p.	6.50	8.00	8.30			13.06	14.00	14.50	15.48	17.06	18.22	19.35

In rosso sono evidenziati i treni straordinari

A causa del numero elevato di viaggiatori si consiglia di comprare il biglietto in anticipo

	4059	31567	2043	2061	IC 503	23629	1845	2159	2161	ES 9807	IC 611	IC 511	10431	2163	23603	10447	2051	2063	10407	2167	2065	23609	2055	IC 519	2067	23619	IC 521	2171	23625		
PROVENIENZA																															
TORINO PORTA NUOVA p.	0.25	2.50	5.20	6.05	6.35	6.40	7.15	7.20	8.20	8.25	10.45	10.55		11.20		12.20	13.20	14.20		15.20	16.20		17.20	18.05	18.20		19.05	19.20	20.05		
TORINO PORTA SUSA a.																															
TORINO LINGOTTO a.	0.32	2.56	5.26	6.11	6.42	6.48	7.21	7.26	8.26	-	10.51	11.01		11.26		12.26	13.26	14.26		15.26	16.26		17.26	18.12	18.26		19.12	19.26	20.11		
TORINO LINGOTTO p.	0.33	2.57	5.28	6.13	6.44	6.49	7.23	7.28	8.28	-	10.53	11.03		11.28	11.32	12.27	13.28	14.28	14.35	15.28	16.28	16.57	17.28	18.14	18.28	18.35	19.14	19.28	20.12		
MONCALIERI	p.	0.37	-	-	-	6.53	-	-	-	-	-	-		-	11.36	-	-	-	14.41	-	-	-	-	-	-	-	18.40	-	-	-	
TROFARELLO a.	0.42	3.03	5.34	6.19	-	6.57	-	7.34	8.35	-	-	-		11.34	11.40	12.36	13.34	14.34	14.45	15.34	16.34	17.04	17.34	-	18.34	18.44	-	19.34	20.19		
TROFARELLO p.	0.43	3.04	5.35	6.20	-	6.58	-	7.35	8.36	-	-	-		11.35	11.41	12.37	13.35	14.35	14.46	15.35	16.35	17.05	17.35	-	18.35	18.45	-	19.35	20.20		
CAMBIANO	p.	-	-	-	-	7.02	-	-	-	-	-	-		-	11.45	-	-	-	14.50	-	-	17.09	-	-	-	-	18.49	-	-	-	
PESSIONE	p.	0.50	-	-	-	7.07	-	-	-	-	-	-		-	11.50	-	-	-	14.55	-	-	17.14	-	-	-	-	18.54	-	-	-	
VILLANOVA	p.	0.57	3.16	5.46	6.32	-	7.14	-	7.46	8.47	-	-		11.46	11.57	12.48	13.46	14.46	15.02	15.46	16.46	17.21	17.46	-	18.46	19.01	-	19.46	20.31		
S.PAULO SOLBRITO	p.	-	-	-	-	7.18	-	-	-	-	-	-		-	12.01	-	-	-	15.06	-	-	-	-	-	-	-	19.05	-	-	-	
VILLAFRANCA	p.	1.06	3.24	5.55	6.40	-	7.24	-	7.55	8.55	-	-		11.55	12.07	12.56	13.55	14.55	15.12	15.55	16.55	17.29	17.55	-	18.55	19.11	-	19.55	20.40		
BALDICHIERI	p.	-	-	-	-	7.29	-	-	-	-	-	-		-	12.12	-	-	-	15.17	-	-	17.34	-	-	-	-	19.16	-	-	-	
S.DAMIANO	p.	-	-	-	-	7.33	-	-	-	-	-	-		-	12.16	-	-	-	15.21	-	-	17.38	-	-	-	-	19.20	-	-	-	
ASTI a.	1.16	3.34	6.04	6.49	7.11	7.38	7.49	8.04	9.04	8.56	11.20	11.32		12.04	12.23	13.05	14.04	15.04	15.26	16.04	17.04	17.43	18.04	18.41	19.04	19.26	19.41	20.04	20.51		
ASTI p.	1.17	3.35	6.06	6.51	7.13	7.39	7.51	8.06	9.06	8.58	11.22	11.34	11.46	12.06		13.07	14.06	15.06		16.06	17.06	17.44	18.06	18.43	19.06		19.43	20.06	20.52		
CASTELLO D'ANNONE	p.	-	-	-	-	7.46	-	-	-	-	-	-	11.54	-		-	-	-		-	-	17.51	-	-	-	-	-	-	21.00		
ROCCHETTA	p.	-	-	-	-	7.50	-	-	-	-	-	-	11.58	-		-	-	-		-	-	17.55	-	-	-	-	-	-	21.04		
FELIZZANO	p.	-	-	-	-	7.55	-	-	-	-	-	-	12.04	-		-	-	-		-	-	18.01	-	-	-	-	-	-	21.09		
SOLERO	p.	-	-	-	-	8.01	-	-	-	-	-	-	12.10	-		-	-	-		-	-	18.07	-	-	-	-	-	-	21.15		
ALESSANDRIA a.	1.38	3.55	6.26	7.13	7.30	8.07	8.12	8.31	9.28	9.22	11.42	11.54	12.18	12.31		13.30	14.26	15.31		16.27	17.31	18.15	18.25	19.00	19.31		20.00	20.31	21.23		
DESTINAZIONE																															
			La Spezia	Piacenza	Genova		La Spezia	Genova	Genova	Lecce	Lecce	Salerno	Genova			La Spezia	Piacenza		Genova	Piacenza		La Spezia	Genova	Bologna		Livorno	Genova				

In rosso sono evidenziati i treni straordinari

A causa del numero elevato di viaggiatori si consiglia di comprare il biglietto in anticipo presso qualunque biglietteria Trenitalia



LINEA TORINO-ALESSANDRIA

84 ADUNATA NAZIONALE ALPINI
orario valido **domenica 8 maggio 2011**

	23623	ICN 791	2173	ICN 799	2175
<i>PROVENIENZA</i>					
TORINO PORTA NUOVA p.	20.20	21.05	21.20	21.55	22.25
TORINO PORTA SUSA a.					
TORINO LINGOTTO a.	20.27	-	21.26	-	22.31
TORINO LINGOTTO p.	20.28	-	21.28	-	22.33
MONCALIERI p.	20.33	-	-	-	-
TROFARELLO a.	20.37	-	21.34	-	22.39
TROFARELLO p.	20.38	-	21.35	-	22.40
CAMBIANO p.	20.43	-	-	-	22.45
PESSIONE p.	20.48	-	-	-	22.51
VILLANOVA p.	20.54	-	21.46	-	22.58
S.PAOLO SOLBRITO p.	20.58	-	-	-	-
VILLAFRANCA p.	21.05	-	21.54	-	23.06
BALDICHIERI p.	21.10	-	-	-	-
S.DAMIANO p.	21.14	-	-	-	-
ASTI a.	21.20	21.37	22.03	22.30	23.15
ASTI p.		21.39	22.05	22.32	23.17
CASTELLO D'ANNONE p.		-	-	-	-
ROCCHETTA p.		-	-	-	-
FELIZZANO p.		-	-	-	-
SOLERO p.		-	-	-	-
ALESSANDRIA a.		22.04	22.23	22.53	23.37
<i>DESTINAZIONE</i>		<i>Lecce</i>	<i>Genova</i>	<i>Napoli</i>	<i>Genova</i>

In rosso sono evidenziati i treni straordinari

A causa del numero elevato di viaggiatori si consiglia di comprare il biglietto in anticipo presso qualunque biglietteria Trenitalia



	4058	23646	11214	2158	ICN 796	2160	10430	IC 500	2062	23604	IC 502	ICN 798	2044	23642	23644	2076	2164	23634	23630	2166	2048	IC 510	23648	IC 610	2170	23626	2066	2052	23638	
PROVENIENZA	Voghera		Genova		Napoli	Genova		Genova	Bologna	Genova	Lecce	Sestri	Piacenza		Genova	Genova	La Spezia	Salerno	Lecce	Genova	Piacenza	La Spezia								
ALESSANDRIA	p.	4.12	5.15	6.38	6.57	7.05	7.29	7.38	8.00	8.03		9.00	9.05	9.32	10.15		12.29	13.31	13.38		14.29	15.30	16.02		17.24	17.29		18.29	19.29	19.38
SOLERO	p.	-	-	-	-	-	-	7.46	-	-		-	-	-	-		-	-	13.45	-	-	-	-	-	-	-	-	-	-	19.45
FELIZZANO	p.	-	-	-	-	-	-	7.52	-	-		-	-	-	-		-	-	13.51	-	-	-	-	-	-	-	-	-	-	19.51
ROCCHETTA	p.	-	-	-	-	-	-	7.58	-	-		-	-	-	-		-	-	13.57	-	-	-	-	-	-	-	-	-	-	19.57
CASTELLO D'ANNONE	p.	-	-	-	-	-	-	8.02	-	-		-	-	-	-		-	-	14.01	-	-	-	-	-	-	-	-	-	-	20.01
ASTI	a.	4.31	5.33	6.56	7.18	7.37	7.53	8.09	8.16	8.23		9.16	9.25	9.50	10.35		12.49	13.49	14.10		14.49	15.49	16.23		17.42	17.49		18.49	19.49	20.10
ASTI	p.	4.32	5.34	6.57	7.20	7.39	7.55		8.18	8.25	8.33	9.18	9.27	9.52	10.36	12.30	12.51	13.51	14.30	14.51	15.51	16.25	16.30	17.44	17.51	18.30	18.51	19.51		
S.DAMIANO	p.	-	5.40	-	-	-	-		-	-	8.40	-	-	-	10.42	12.38	-	-	14.38	-	-	-	16.38	-	-	-	18.38	-	-	
BALDICHIERI	p.	4.41	5.45	-	-	-	-		-	-	8.45	-	-	-	10.47	12.43	-	-	14.43	-	-	-	16.43	-	-	-	18.43	-	-	
VILLAFRANCA	p.	4.46	5.49	7.06	7.30	-	8.05		-	8.35	8.50	-	-	10.02	10.52	12.48	13.03	14.03	14.48	15.03	16.03	-	16.48	-	18.03	18.48	19.03	20.03		
S.PAULO SOLBRITO	p.	-	5.55	-	-	-	-		-	-	8.57	-	-	-	10.58	12.54	-	-	14.55	-	-	-	16.55	-	-	-	18.55	-	-	
VILLANOVA	p.	4.56	5.59	7.14	7.38	-	8.13		-	8.44	9.01	-	-	10.10	11.03	12.58	13.12	14.12	14.59	15.12	16.12	-	16.59	-	18.12	18.59	19.12	20.12		
PESSIONE	p.	-	6.05	-	-	-	-		-	-	9.07	-	-	-	11.09	13.05	-	-	15.05	-	-	-	17.05	-	-	-	19.05	-	-	
CAMBIANO	p.	5.06	6.10	-	-	-	-		-	-	9.12	-	-	-	11.14	13.11	-	-	15.11	-	-	-	17.11	-	-	-	19.11	-	-	
TROFARELLO	a.	5.11	6.13	7.25	7.50	-	8.22		-	8.54	9.16	-	-	10.21	11.18	13.15	-	14.22	15.14	15.22	16.22	-	17.15	-	18.22	19.14	19.22	20.22		
TROFARELLO	p.	5.12	6.14	7.26	7.51	-	8.23		-	8.55	9.17	-	-	10.22	11.19	13.16	-	14.23	15.15	15.23	16.23	-	17.16	-	18.23	19.15	19.23	20.23		
MONCALIERI	p.	5.17	6.18	-	-	-	-		-	-	9.22	-	-	-	11.24	13.21	-	-	15.20	-	-	-	17.21	-	-	-	19.20	-	-	
TORINO LINGOTTO	a.	5.22	6.23	7.33	7.59	-	8.29		8.45	9.01	9.27	9.45	9.59	10.29	11.29	13.25	13.29	14.29	15.25	15.29	16.29	16.56	17.25	18.13	18.29	19.26	19.29	20.29		
TORINO LINGOTTO	p.	5.23	6.24	7.34	8.00	-	8.31		8.47	9.03		9.47	10.01	10.31	11.30		13.31	14.31		15.31	16.31	16.58		18.15	18.31	19.27	19.31	20.31		
TORINO PORTA SUSA	a.																													
TORINO PORTA NUOVA	a.	5.30	6.30	7.40	8.10	8.20	8.40		8.55	9.10		9.55	10.10	10.40	11.40		13.40	14.40		15.40	16.40	17.05		18.25	18.40	19.35	19.40	20.40		

DESTINAZIONE

In rosso sono evidenziati i treni straordinari

A causa del numero elevato di viaggiatori si consiglia di comprare il biglietto in anticipo presso qualunque biglietteria Trenitalia



LINEA ALESSANDRIA-TORINO

84 ADUNATA NAZIONALE ALPINI
orario valido **domenica 8 maggio 2011**

	1846	2078	23632	ES 9826	2174	2176
PROVENIENZA	Spezia	Piacenza		Lecce	Genova	Genova
ALESSANDRIA	p.	20.21	20.29		21.39	21.43 23.35
SOLERO	p.	-	-		-	-
FELIZZANO	p.	-	-		-	-
ROCCHETTA	p.	-	-		-	-
CASTELLO D'ANNONE	p.	-	-		-	-
ASTI	a.	20.38	20.47		22.00	22.07 23.51
ASTI	p.	20.40	20.49	20.52	22.02	22.09 23.53
S.DAMIANO	p.	-	-	20.59	-	-
BALDICHIERI	p.	-	-	21.04	-	-
VILLAFRANCA	p.	-	21.03	21.09	-	22.20 0.05
S.PAULO SOLBRITO	p.	-	-	21.15	-	-
VILLANOVA	p.	-	21.12	21.19	-	22.28 0.13
PESSIONE	p.	-	-	21.25	-	-
CAMBIANO	p.	-	-	21.30	-	-
TROFARELLO	a.	-	21.23	21.33	-	22.37 0.22
TROFARELLO	p.	-	21.24	21.34	-	22.38 0.23
MONCALIERI	p.	-	-	21.40	-	-
TORINO LINGOTTO	a.	21.07	21.30	21.45	-	22.45 0.29
TORINO LINGOTTO	p.	21.08	21.32	21.46	-	22.47 0.31
TORINO PORTA SUSA	a.					
TORINO PORTA NUOVA	a.	21.15	21.40	21.55	22.40	22.55 0.40
<i>DESTINAZIONE</i>						

In rosso sono evidenziati i treni straordinari

A causa del numero elevato di viaggiatori si consiglia di comprare il biglietto in anticipo presso qualunque biglietteria Trenitalia




BUS DORAFLY


via BERTOLA	p.	0.36		7.36	8.36	9.36	10.36	11.36	12.36	13.36	14.36	15.36	16.36	17.36	18.36	19.36	20.36
Corso MATTEOTTI	p.	0.38		7.38	8.38	9.38	10.38	11.38	12.38	13.38	14.38	15.38	16.38	17.38	18.38	19.38	20.38
PORTA SUSA	p.	0.46		7.46	8.46	9.46	10.46	11.46	12.46	13.46	14.46	15.46	16.46	17.46	18.46	19.46	20.46
DORA	a.	1.00		8.00	9.00	10.00	11.00	12.00	13.00	14.00	15.00	16.00	17.00	18.00	19.00	20.00	21.00



FERROVIA TO-CERES

		STRA	A5	9	13	17	21	25	29	33	37	41	45	49	53	57	61	STRA
PORTA SUSA	p.		5.55	6.55														
DORA	a.		6.03	7.03														
	p.	1.13	6.03	7.03	8.13	9.13	10.13	11.13	12.13	13.13	14.13	15.13	16.13	17.13	18.13	19.13	20.13	21.13
MADONNA DI C.	p.	1.17	6.08	7.08	8.17	9.17	10.17	11.17	12.17	13.17	14.17	15.17	16.17	17.17	18.17	19.17	20.17	21.17
RIGOLA-STADIO	p.	-	-	-	-	-	-	-	-	-	-	-	-	-	-	-	-	-
VENARIA	p.	1.22	6.17	7.17	8.22	9.22	10.22	11.22	12.22	13.22	14.22	15.22	16.22	17.22	18.22	19.22	20.22	21.22
BORGARO	p.	1.26	6.26	7.26	8.26	9.26	10.26	11.26	12.26	13.26	14.26	15.26	16.26	17.26	18.26	19.26	20.26	21.26
CASELLE	p.	1.30	6.31	7.31	8.30	9.30	10.30	11.30	12.30	13.30	14.30	15.30	16.30	17.30	18.30	19.30	20.30	21.30
CASELLE AEROPORTO	p.	1.33	6.37	7.37	8.33	9.33	10.33	11.33	12.33	13.33	14.33	15.33	16.33	17.33	18.33	19.33	20.33	21.33
SAN MAURIZIO P.	p.	1.38	6.43	7.43	8.38	9.38	10.38	11.38	12.38	13.38	14.38	15.38	16.38	17.38	18.38	19.38	20.38	21.38
CIRIE'	a.	1.41	6.50	7.50	8.41	9.41	10.41	11.41	12.41	13.41	14.41	15.41	16.41	17.41	18.41	19.41	20.41	21.41
	p.	1.43	6.50	7.50	8.43	9.43	10.43	11.43	12.43	13.43	14.43	15.43	16.43	17.43	18.43	19.43	20.43	21.43
NOLE	p.	1.48	6.56	7.56	8.48	9.48	10.48	11.48	12.48	13.48	14.48	15.48	16.48	17.48	18.48	19.48	20.48	21.48
VILLANOVA-GROSSO	p.	1.51	6.58	7.58	8.51	9.51	10.51	11.51	12.51	13.51	14.51	15.51	16.51	17.51	18.51	19.51	20.51	21.51
MATHI	p.	1.57	7.01	8.01	8.57	9.57	10.57	11.57	12.57	13.57	14.57	15.57	16.57	17.57	18.57	19.57	20.57	21.57
BALANGERO	p.	2.01	7.03	8.03	9.01	10.01	11.01	12.01	13.01	14.01	15.01	16.01	17.01	18.01	19.01	20.01	21.01	22.01
LANZO	p.	2.06	7.08	8.08	9.06	10.06	11.06	12.06	13.06	14.06	15.06	16.06	17.06	18.06	19.06	20.06	21.06	22.06
GERMAGNANO	a.	2.09	7.11	8.11	9.09	10.09	11.09	12.09	13.09	14.09	15.09	16.09	17.09	18.09	19.09	20.09	21.09	22.09
	p.		7.12	8.12	9.12	10.12	11.12	12.12	13.12	14.12	15.12	16.12	17.12	18.12	19.12	20.12		
FUNGHERA	p.		7.16	8.16	9.16	10.16	11.16	12.16	13.16	14.16	15.16	16.16	17.16	18.16	19.16	20.16		
TRAVES	p.		7.19	8.19	9.19	10.19	11.19	12.19	13.19	14.19	15.19	16.19	17.19	18.19	19.19	20.19		
LOSA	p.		7.22	8.22	9.22	10.22	11.22	12.22	13.22	14.22	15.22	16.22	17.22	18.22	19.22	20.22		
PESSINETTO	p.		7.25	8.25	9.25	10.25	11.25	12.25	13.25	14.25	15.25	16.25	17.25	18.25	19.25	20.25		
MEZZENILE	p.		7.28	8.28	9.28	10.28	11.28	12.28	13.28	14.28	15.28	16.28	17.28	18.28	19.28	20.28		
CERES	a.		7.32	8.32	9.32	10.32	11.32	12.32	13.32	14.32	15.32	16.32	17.32	18.32	19.32	20.32		

In blu sono indicati i servizi bus
In rosso sono evidenziati i treni straordinari



 FERROVIA TO-CERES		A8	STRA	STRA	16	20	24	28	32	36	40	44	48	52	56	60	64	68
CERES	p.	5.15			7.49	8.49	9.49	10.49	11.49	12.49	13.49	14.49	15.49	16.49	17.49	18.49	19.49	20.49
MEZZENILE	p.	5.19			7.53	8.53	9.53	10.53	11.53	12.53	13.53	14.53	15.53	16.53	17.53	18.53	19.53	20.53
PESSINETTO	p.	5.22			7.56	8.55	9.55	10.55	11.55	12.55	13.55	14.55	15.55	16.55	17.55	18.55	19.55	20.55
LOSA	p.	5.25			7.59	8.58	9.58	10.58	11.58	12.58	13.58	14.58	15.58	16.58	17.58	18.58	19.58	20.58
TRAVES	p.	5.27			8.01	9.01	10.01	11.01	12.01	13.01	14.01	15.01	16.01	17.01	18.01	19.01	20.01	21.01
FUNGHERA	p.	5.30			8.04	9.03	10.03	11.03	12.03	13.03	14.03	15.03	16.03	17.03	18.03	19.03	20.03	21.03
GERMAGNANO	a.	5.34			8.08	9.07	10.07	11.07	12.07	13.07	14.07	15.07	16.07	17.07	18.07	19.07	20.07	21.07
	p.	5.35	6.44	7.14	8.14	9.14	10.14	11.14	12.14	13.14	14.14	15.14	16.14	17.14	18.14	19.14	20.14	21.11
LANZO	p.	5.38	6.48	7.18	8.18	9.18	10.18	11.18	12.18	13.18	14.18	15.18	16.18	17.18	18.18	19.18	20.18	21.14
BALANGERO	p.	5.43	6.53	7.23	8.23	9.23	10.23	11.23	12.23	13.23	14.23	15.23	16.23	17.23	18.23	19.23	20.23	21.19
MATHI	p.	5.45	6.58	7.28	8.28	9.28	10.28	11.28	12.28	13.28	14.28	15.28	16.28	17.28	18.28	19.28	20.28	21.21
VILLANOVA-GROSSO	p.	5.48	7.01	7.31	8.31	9.31	10.31	11.31	12.31	13.31	14.31	15.31	16.31	17.31	18.31	19.31	20.31	21.24
NOLE	p.	5.50	7.05	7.35	8.35	9.35	10.35	11.35	12.35	13.35	14.35	15.35	16.35	17.35	18.35	19.35	20.35	21.26
CIRIE'	a.	5.56	7.08	7.38	8.38	9.38	10.38	11.38	12.38	13.38	14.38	15.38	16.38	17.38	18.38	19.38	20.38	21.32
	p.	5.56	7.10	7.40	8.40	9.40	10.40	11.40	12.40	13.40	14.40	15.40	16.40	17.40	18.40	19.40	20.40	21.32
SAN MAURIZIO P.	p.	6.03	7.14	7.44	8.44	9.44	10.44	11.44	12.44	13.44	14.44	15.44	16.44	17.44	18.44	19.44	20.44	21.39
CASELLE AEROPORTO	p.	6.09	7.19	7.49	8.49	9.49	10.49	11.49	12.49	13.49	14.49	15.49	16.49	17.49	18.49	19.49	20.49	21.45
CASELLE	p.	6.14	7.22	7.52	8.52	9.52	10.52	11.52	12.52	13.52	14.52	15.52	16.52	17.52	18.52	19.52	20.52	21.50
BORGARO	p.	6.19	7.26	7.56	8.56	9.56	10.56	11.56	12.56	13.56	14.56	15.56	16.56	17.56	18.56	19.56	20.56	21.55
VENARIA	p.	6.28	7.30	8.00	9.00	10.00	11.00	12.00	13.00	14.00	15.00	16.00	17.00	18.00	19.00	20.00	21.00	-
RIGOLA-STADIO	p.	-	-	-	-	-	-	-	-	-	-	-	-	-	-	-	-	-
MADONNA DI C.	p.	6.37	7.35	8.05	9.05	10.05	11.05	12.05	13.05	14.05	15.05	16.05	17.05	18.05	19.05	20.05	21.05	22.05
DORA	a.	6.41	7.38	8.08	9.08	10.08	11.08	12.08	13.08	14.08	15.08	16.08	17.08	18.08	19.08	20.08	21.08	22.09
	p.	6.41																22.09
PORTA SUSA	a.	6.49																22.17

 BUS DORAFLY		A8	STRA	STRA	16	20	24	28	32	36	40	44	48	52	56	60	64	68
DORA	p.	7.45	8.15	9.15	10.15	11.15	12.15	13.15	14.15	15.15	16.15	17.15	18.15	19.15	20.15	21.15		
PORTA SUSA	p.	7.59	8.29	9.29	10.29	11.29	12.29	13.29	14.29	15.29	16.29	17.29	18.29	19.29	20.29	21.29		
via BERTOLA	p.	8.06	8.36	9.36	10.36	11.36	12.36	13.36	14.36	15.36	16.36	17.36	18.36	19.36	20.36	21.36		
Corso MATTEOTTI	a.	8.08	8.38	9.38	10.38	11.38	12.38	13.38	14.38	15.38	16.38	17.38	18.38	19.38	20.38	21.38		

	31543	31565	1721	20169	1739	20031	20125	20165	1719	1741	22995	20143	11355	20123	20137	31552/5 3	20173	20145	20131	4439	20175	20147	20133	20141	31554/5 5	20177	20113	20135	4451		
PROVENIENZA																Genova					Liv.F.					Liv.F.					
TORINO PORTA NUOVA	p.	1.35	3.05	5.45		6.15	6.20		6.55	7.10	7.25	7.30	8.00		8.35	9.35			10.35	11.35	12.35			13.25			14.00		15.35		
TORINO LINGOTTO	p.	1.42	3.12	5.52		6.22	6.28		7.02	7.17	7.32	7.39	8.09		8.43	9.42			10.42	11.42	12.42			13.34		13.59		14.07	15.42		
MONCALIERI	p.	1.47	3.17	-		-	6.33		-	-	-	-	8.13		-	-			10.03	10.47	-		12.46		13.39		14.03		14.12	-	
TROFARELLO	p.	1.52	3.22	-		6.30	6.41		7.09	-	-	7.47	8.18		8.52	9.53			10.08	10.52	11.50		12.50		13.44		14.08		14.18	15.50	
VILLASTELLONE	p.	1.58	3.28	-		6.36	6.48		-	-	-	7.54	8.24		-	10.00			10.14	-	11.55		-		13.50		14.14		14.25	15.56	
CARMAGNOLA	p.	2.04	3.34	-		6.42	6.55		7.22	7.36	7.51	8.02	8.30		9.04	10.08			10.20	11.02	12.02		13.02		13.56		14.20		14.32	16.03	
RACCONIGI	p.	2.11	3.41	-		6.49	7.03		7.30	-	-	8.10	8.37		9.11	10.15			-	11.09	12.10		13.10		14.02			14.40	16.10		
CAVALLERMAGGIORE	a.	2.16	3.46	-		6.55	7.09		7.36	-	8.02	8.17	8.42		9.16	10.20			-	11.14	12.15		13.15		14.08			14.46	16.15		
	p.	2.17	3.47	-		6.56	7.10		7.37	-	8.03	8.18	8.43		9.17	10.21			-	11.15	12.16		13.16		14.09			14.47	16.16		
SAVIGLIANO	p.	2.23	3.53	-		7.02	7.17		7.44	-	8.10	8.25	8.49		↓	9.23	10.28			11.21	12.22		13.23		14.15			14.53	16.23		
FOSSANO	a.	2.31	4.01	6.24		-	7.26		7.54	8.00	8.20	8.35	8.56		9.05	9.31	10.36			11.29	12.30		13.31		14.23			15.02	16.31		
FOSSANO	p.	2.32	4.02						7.35	7.55			8.36		9.17	10.37								11.34	12.32		13.36	14.25		15.30	16.32
CENTALLO	p.	2.42	4.12						7.45	8.08			8.47		9.33	10.46								11.44	12.41		13.45	14.35		15.40	16.41
CUNEO	a.	2.55	4.25						7.58	8.29			9.02		9.47	10.58								11.57	12.55		13.59	14.49		15.53	16.55
FOSSANO	p.			6.25	6.36	-	7.27			8.01	8.22	↓	8.57	↓	9.32				10.40	11.30			12.40	13.32				14.30	15.03		
TRINITA'	p.			-	6.42	-	-			-	-	-	-		-				10.47	-			12.47	-				14.37	-		
MAGLIANO	p.			-	6.48	-	-			-	-	-	9.05		-				10.53	-			12.53	-				14.43	15.12		
MONDOVI'	p.			6.39	6.54	-	7.41			-	8.40	9.11		9.45					10.59	11.44			12.59	13.45				14.49	15.18		
VICOFORTE	p.			-	7.01	-	-			-	-	-	-		-				11.06	-			13.06	-				14.56	-		
LESEGNÒ	p.			-	7.05	-	-			-	-	-	-		-				11.11	-			13.11	-				15.01	-		
CEVA	p.			6.54	7.12	-	7.56			-	9.00	9.26		10.00					11.18	12.00			13.18	14.00				15.08	15.32		
SALE LANGHE	p.			-	7.23	-	-			-	-	-	-		-				11.25	-			13.25	-				15.15	15.43		
SALICETO	p.			-	7.31	-	-			-	-	-	-		-				11.34	-			13.34	-				15.23	15.52		
CENGIO	p.			-	7.35	-	-			-	-	-	-		-				11.42	-			13.42	-				15.32	-		
S.GIUSEPPE	a.			7.17	7.44	-	8.18			-	9.24	9.53		10.23					11.50	12.23			13.50	14.23				15.42	16.02		
	p.			7.18	7.45	-	8.20			-	9.25	9.54		10.24					11.51	12.24			13.51	14.24				15.43	16.03		
BRAGNO	p.			-	-	-	-			-	-	-	-		-				-	-			-	-				-	-		
FERRANIA	p.			-	-	-	-			-	-	-	-		-				-	-			-	-				-	-		
SANTUARIO	p.			-	-	-	-			-	-	-	-		-				-	-			-	-				-	-		
SAVONA	a.			7.42	8.08	8.13	8.45			9.07	9.49		10.18		10.46				12.15	12.48			14.15	14.47				16.06	16.27		
DESTINAZIONE		Albenga		Albenga Xxmiglia		Imperia		Albenga		lim-Imp		Xxmiglia		Limone												Xxmiglia					

In rosso sono evidenziati i treni straordinari

A causa del numero elevato di viaggiatori si consiglia di comprare il biglietto in anticipo presso qualunque biglietteria Trenitalia



20179	10225	20157	20121	4541	31556/5 7	20151	20139	20159	20183	20153	4543	20129	20171	20181 31541
-------	-------	-------	-------	------	--------------	-------	-------	-------	-------	-------	------	-------	-------	----------------

PROVENIENZA		Limone		Liv.F.													
TORINO PORTA NUOVA	p.		16.35	17.35		↓	18.35		19.35		20.00		21.35	22.35	23.40		
TORINO LINGOTTO	p.		16.42	17.42			18.07		18.42		19.42		20.07	21.42	22.42	23.47	
MONCALIERI	p.		-	-			18.11		18.47		-		20.12	-	22.46	23.51	
TROFARELLO	p.		16.50	17.49			18.16		18.52		19.50		20.17	21.50	22.52	23.56	
VILLASTELLONE	p.		16.56	17.55			18.23		-		19.56		-	21.56	22.58	0.02	
CARMAGNOLA	p.		17.03	18.01			18.30		19.03		20.03		20.27	22.03	23.05	0.09	
RACCONIGI	p.		17.10	18.09					19.10		20.10		20.34	22.10	23.13	0.16	
CAVALLERMAGGIORE	a.		17.15	18.15					19.15		20.15		20.39	22.15	23.20	0.21	
	p.		17.16	18.16					19.16		20.16		20.40	22.16	23.21	0.22	
SAVIGLIANO	p.		↓	17.22	18.23				19.22		20.23		20.46	22.22	23.28	0.28	
FOSSANO	a.	17.18	17.30	18.31					19.30		20.31		20.54	22.30	23.36	0.37	
FOSSANO	p.		17.32	18.33					19.35	20.32			21.07	22.32	23.38	0.38	
CENTALLO	p.		17.41	18.42					19.45	20.42			21.18	22.41	23.47	0.49	
CUNEO	a.		17.55	18.55					19.59	20.55			21.30	22.55	0.00	1.03	
FOSSANO	p.	16.40	17.28		18.45		19.31				20.37	20.55					
TRINITA'	p.	16.46	-		18.52		-				20.43	21.01					
MAGLIANO	p.	16.52	-		18.59		-				20.49	21.07					
MONDOVI'	p.	16.58	17.41		19.06		19.43				20.55	21.13					
VICOFORTE	p.	17.05	-		19.14		-				21.02	21.20					
LESEGNÒ	p.	17.10	17.50		19.19		-				21.07	21.25					
CEVA	p.	17.18	17.58		19.28		19.58				21.14	21.33					
SALE LANGHE	p.	17.25	-		19.37		-				21.21	-					
SALICETO	p.	17.33	18.10		19.45		20.11				21.29	-					
CENGIO	p.	17.46	18.19		19.49		-				21.34	21.52					
S.GIUSEPPE	a.	17.55	18.28		19.57		20.22				21.42	22.00					
	p.	18.05	18.29		19.58		20.23				21.43	22.01					
BRAGNO	p.	-	-		-		-				-	-					
FERRANIA	p.	-	-		-		-				-	-					
SANTUARIO	p.	-	-		-		-				-	-					
SAVONA	a.	18.30	18.52		20.22		20.46				22.07	22.26					
DESTINAZIONE		GE Br															

In rosso sono evidenziati i treni straordinari

A causa del numero elevato di viaggiatori si consiglia di comprare il biglietto in anticipo presso qualunque biglietteria Trenitalia

	20154	31538	31544/4 5	20126	20152	31566	20148	11354	20122	20130	20156	20170	31546/4 7	20124	20132	20158	20172	20128	20134	20160	20174	31548/4 9	4462	20136	20162	20176	10224	20142	20034																										
PROVENIENZA																											Genova																											Limone	Xxmiglia
SAVONA	p.				6.28			7.24					9.11	9.42																																									
SANTUARIO	p.				-			-					-	-												-	-																												
FERRANIA	p.				-			-					-	-												15.17	-																												
BRAGNO	p.				-			-					-	-												-	-																												
S.GIUSEPPE	a.				6.52			7.50			9.33	10.03				11.33	12.03				13.33	14.03				15.23	16.03				16.44																								
	p.				6.53			7.56			9.34	10.04				11.34	12.04				13.34	14.04				15.24	16.04				16.45																								
CENGIO	p.				7.08			8.12			-	10.16				-	12.16				-	14.16				-	16.13					-																							
SALICETO	p.				7.14			-			-	10.21				-	12.22				-	14.21				15.35	16.18					16.56																							
SALE LANGHE	p.				7.22			8.28			-	10.29				-	12.30				-	14.30				-	16.27					-																							
CEVA	p.				7.29			8.35			9.58	10.36				11.58	12.37				13.58	14.37				15.49	16.34					17.09																							
LESEGN0	p.				7.36			8.41			-	10.43				-	12.45				-	14.44				-	16.41					-																							
VICOFORTE	p.				-			-			-	10.48				-	12.50				-	14.49				-	16.46					-																							
MONDOVI'	p.				7.46			8.51			10.12	10.55				12.11	12.57				14.12	14.56				16.05	16.53					17.23																							
MAGLIANO	p.				7.52			8.57			10.18	11.01				12.17	13.03				14.18	15.02				16.11	16.59					17.29																							
TRINITA'	p.				-			-			-	11.07				-	13.09				-	15.08				-	17.05					-																							
FOSSANO	a.				8.01			9.05			10.26	11.12				12.26	13.15				14.27	15.14				16.21	17.10	↓				17.37																							
CUNEO	p.	5.00	6.30		7.10	7.33	8.13		9.08	10.00				11.03	12.00					13.03	14.01				15.03	16.00				16.57	17.03																								
CENTALLO	p.	5.13	6.43		7.23	7.45	8.24		9.20	10.12				11.16	12.11					13.16	14.13				15.16	16.12				17.08	17.16																								
FOSSANO	a.	5.22	6.52		7.32	8.09	8.34		9.30	10.22				11.26	12.22					13.26	14.24				15.25	16.22				17.18	17.25																								
FOSSANO	p.	5.24	6.53		7.33	8.10	8.36	9.17	9.31	10.27				11.27	12.27					13.31	14.29				15.27	16.27				17.28	17.27	17.38																							
SAVIGLIANO	p.	5.34	7.02		7.42	8.11	8.20	8.46		9.41	10.37			11.37	12.37					13.40	14.38				15.37	16.36				17.37	17.47																								
CAVALLERMAGGIORE	a.	5.39	7.07		7.47	8.16	8.26	8.51		9.46	10.42			11.42	12.42					13.45	14.43				15.42	16.41				17.42	17.52																								
	p.	5.40	7.08		7.48	8.17	8.27	8.52		9.47	10.43			11.43	12.43					13.46	14.44				15.43	16.42				17.43	17.53																								
RACCONIGI	p.	5.46	7.13		7.54	8.23	8.33	8.59		9.53	10.50			11.49	12.50					13.52	14.50				15.50	16.48				17.49	17.59																								
CARMAGNOLA	p.	5.53	7.20	7.30	8.02	8.30	8.41	9.06		10.00	10.57		11.30	11.57	12.57					13.59	14.58			15.30	15.59	16.55				17.57	18.06																								
VILLASTELLONE	p.	6.00	7.26	7.37	8.08	8.37	8.48	9.13		10.07	-		11.37	12.04	-					14.05	-			15.37	16.05	-				18.03	-																								
TROFARELLO	p.	6.07	7.33	7.43	8.14	8.43	8.55	9.19		10.12	11.07		11.43	12.10	13.07					14.10	15.07			15.43	16.10	17.06				18.09	18.16																								
MONCALIERI	p.	6.12	7.39	7.48	8.19	8.48	9.01	-		-	11.12		11.48	-	13.12					-	15.12			15.48	-	17.11				-	18.21																								
TORINO LINGOTTO	p.	6.18	7.49	7.54	8.24	8.54	9.08	9.27		10.22	11.18		11.54	12.17	13.18					14.18	15.18			15.54	16.18	17.17				18.20	18.27																								
TORINO PORTA NUOVA	a.	6.25	7.55	↓	8.30	9.00	9.15	9.35		10.30	11.25		↓	12.25	13.25					14.25	15.25			↓	16.25	17.25				18.30	18.35																								
DESTINAZIONE																											Genova																												
																											Liv.F.																												

In rosso sono evidenziati i treni straordinari

A causa del numero elevato di viaggiatori si consiglia di comprare il biglietto in anticipo presso qualunque biglietteria Trenitalia



	22980	20178	1744	20180	31550/5 1	22984	20166	1724	20120	20182	20150	1838	4502	20138	20168	1748
PROVENIENZA	Taggia	Albenga		Imperia		Albenga		Xxmiglia		Imperia	Xxmiglia		Albenga			
SAVONA	p.	17.03	17.13	17.45		18.38	18.54		19.12	19.38	20.30				21.19	21.41
SANTUARIO	p.	-	-	-		-	-		-	-	-				-	-
FERRANIA	p.	-	-	-		-	-		-	-	-				-	-
BRAGNO	p.	-	-	-		-	-		-	-	-				-	-
S.GIUSEPPE	a.	17.25	17.36	18.07		19.00	19.15		19.33	20.01	-				21.40	22.01
	p.	17.26	17.37	18.08		19.01	19.16		19.35	20.02	-				21.44	22.02
CENGIO	p.	-	-	18.18		-	-		-	-	-				-	-
SALICETO	p.	-	-	18.23		19.13	-		-	20.21	-				-	-
SALE LANGHE	p.	-	-	18.31		-	-		-	-	-				-	-
CEVA	p.	17.54	18.12	18.38		19.28	19.46		20.13	20.34	-				22.07	22.24
LESEGN0	p.	-	-	18.45		-	-		-	-	-				-	-
VICOFORTE	p.	-	-	18.50		-	-		-	-	-				-	-
MONDOVI'	p.	18.09	18.26	18.57		19.43	20.01		20.27	20.47	-				22.21	22.38
MAGLIANO	p.	18.15	-	19.03		19.49	-		20.33	20.53	-				20.27	-
TRINITA'	p.	-	-	19.09		-	-		-	-	-				-	-
FOSSANO	a.	↓ 18.26	18.38	19.15		↓ 19.58	20.14		20.44	21.01	21.34				22.35	22.50
CUNEO	p.	17.56				19.02			20.03					21.05	22.05	
CENTALLO	p.	18.09				19.13			20.16					21.18	22.17	
FOSSANO	a.	18.24				19.25			20.25					21.27	22.27	
FOSSANO	p.	18.26	18.39			19.27	19.59	20.15	20.27	21.02	21.35	21.41			22.36	22.51
SAVIGLIANO	p.	18.36	18.48			19.38	20.08	20.24	20.37	21.10	-	21.50			22.45	22.59
CAVALLERMAGGIORE	a.	-	18.53			19.43	20.13	20.29	20.42	21.15	-	21.54			22.50	23.04
	p.	-	18.54			19.44	20.14	20.30	20.43	21.16	-	21.55			22.51	23.05
RACCONIGI	p.	18.47	-			19.51	20.21	20.36	20.50	21.23	-	22.01			22.58	-
CARMAGNOLA	p.	18.57	19.06			19.59	20.28	20.43	20.58	21.30	21.55	22.07			23.06	23.17
VILLASTELLONE	p.	-	-			19.37	20.06	-	21.04	21.36	-	22.14			-	-
TROFARELLO	p.	19.08	-			19.43	20.13	20.40	20.54	21.10	-	22.19			23.16	-
MONCALIERI	p.	-	-			19.48	-	20.46	-	21.47	-	-			23.21	-
TORINO LINGOTTO	p.	19.17	19.24			19.54	20.22	20.53	21.03	21.18	21.53	22.13	22.27		23.27	23.37
TORINO PORTA NUOVA	a.	19.25	19.30			↓ 20.30	21.00	21.10	21.25		22.00	22.20	22.35		23.35	23.45
DESTINAZIONE					Liv.F.											

In rosso sono evidenziati i treni straordinari

A causa del numero elevato di viaggiatori si consiglia di comprare il biglietto in anticipo presso qualunque biglietteria Trenitalia

LINEA TORINO-MODANE

 84 ADUNATA NAZIONALE ALPINI
 orario valido **domenica 8 maggio 2011**

	31502	31562	10004	31504	TO782	TGV 9240	10070	10012	31506	10016	TO746	TO786	10020	TO750	31508	10026	TO752	31540	TGV 9248	10036	31542	10030 10068	31514	TO792	17932	10044	31516	
ORIGINE	<i>Milano</i>														<i>Milano</i>													
TORINO PORTA SUSÀ	p.														a.													
TORINO PORTA NUOVA	1.15	3.00	7.20			8.11		8.15	9.05		11.30			13.15		14.15	15.18		16.15		17.15		18.20		19.05	19.15		
GRUGLIASCO	p.	1.25	3.09	-		-	-	-	-	-	-	-	-	-	-	14.25	-	-	16.25	-	-	-	-	-	-	-	-	-
COLLEGNO	p.	1.29	3.13	7.32		-	-	9.15		11.40			13.26		14.29	15.29		16.29	-	17.28		18.31		-	-	19.26		
ALPIGNANO	p.	1.34	3.18	7.37		-	-	9.20		11.45			13.31		14.34	15.34		16.34	-	17.33		18.36		-	-	19.31		
ROSTA	p.	1.39	3.23	7.42		-	-	9.25		11.50			13.36		14.39	15.39		16.39	-	17.38		18.41		-	-	19.36		
AVIGLIANA	p.	1.44	3.28	7.47		-	-	9.30		11.55			13.41		14.44	15.44		16.44	-	17.44		18.46		-	-	19.41		
S. AMBROGIO	p.	1.49	3.33	7.52		-	-	9.34		12.00			13.45		14.49	15.49		16.49	-	17.49		18.51		-	-	19.46		
CONDOVE-CHIUSA S.M.	p.	1.53	3.37	7.56		-	-	9.38		12.04			13.49		14.53	15.53		16.53	-	17.53		18.55		-	-	19.50		
S.ANTONINO VAIE	a.	1.58	3.42	8.00		-	-	9.42		12.08			13.53		14.58	15.57		16.58	-	17.59		18.59		-	-	19.54		
BORGONE	p.	2.03	3.46	8.04		-	-	9.46		12.12			13.57		15.03	16.01		17.03	-	18.05		19.03		-	-	19.58		
BRUZOLO DI SUSÀ	p.	2.07	3.50	8.08		-	-	9.50		12.16			14.01		15.07	16.05		17.07	-	18.10		19.07		-	-	20.02		
BUSSOLENO	a.	2.12	3.55	8.12		-	8.45	9.54		12.20			14.05		15.12	16.09		17.12	-	18.15		19.12		-	-	20.06		
BUSSOLENO	p.	2.13	3.56	8.13	8.20	-	8.46	9.55	10.15	12.21	12.30		14.06	14.10	15.13	16.10	16.15	17.13	-	18.16	18.25	19.13	19.18		-	-	20.15	
SUSÀ	a.	2.22	4.05		8.29					10.24	12.40			14.20	15.22		16.25	17.22	-		18.34		19.27		-	-	20.24	
MEANA	p.			8.20		-	-	10.02		12.28			14.13		16.17				-	18.26		19.20		-	-	20.14		
CHIOMONTE	p.			8.27		-	8.57	10.08		12.35			14.19		16.24				-	18.34		19.27		-	-	20.21		
SALBERTRAND	p.			8.36		-	-	10.16		12.45			14.27		16.33				-	18.45		19.36		-	-	20.31		
OULX-CESANA-CL.	p.			8.42		9.02	9.10	10.22		12.51			14.33		16.40				18.30	18.51		19.42		-	-	20.37		
BEAULARD	p.			8.48		-	-	10.28		12.57			14.39		16.46				-	18.57		19.48		-	-	20.43		
BARDONECCHIA	p.			8.55		9.05	9.12	9.20	10.34	13.05		13.15	14.45		16.53				18.40	19.02		19.55		20.05	-	20.50		
MODANE	a.				9.35	9.36						13.45							19.05				20.35	-				
DESTINAZIONE	<i>Parigi</i>														<i>Parigi</i>											<i>Lione</i>		

In rosso sono evidenziati i treni straordinari

A causa del numero elevato di viaggiatori si consiglia di comprare il biglietto in anticipo presso qualunque biglietteria Trenitalia



LINEA TORINO-MODANE

84 ADUNATA NAZIONALE ALPINI
orario valido **domenica 8 maggio 2011**

31518	10052	31510	10058 31512	10060
-------	-------	-------	----------------	-------

ORIGINE

TORINO PORTA SUSA	p.				
TORINO PORTA NUOVA	p.	20.15	21.40		22.15 23.15
GRUGLIASCO	p.	20.25	-		- -
COLLEGNO	p.	20.29	21.52		22.26 23.26
ALPIGNANO	p.	20.34	21.57		22.31 23.31
ROSTA	p.	20.39	22.02		22.36 23.36
AVIGLIANA	p.	20.44	22.07		22.41 23.41
S. AMBROGIO	p.	20.49	22.12		22.46 23.46
CONDOVE-CHIUSA S.M.	p.	20.53	22.16		22.50 23.50
S.ANTONINO VAIE	a.	20.58	22.20		22.54 23.54
BORGONE	p.	21.03	22.24		22.58 23.58
BRUZOLO DI SUSA	p.	21.07	22.28		23.02 0.02
BUSSOLENO	a.	21.12	22.32		23.07 0.07
BUSSOLENO	p.	21.13	22.33	22.38	23.10
SUSA	a.	21.22		22.47	23.19
MEANA	p.		22.40		
CHIOMONTE	p.		22.46		
SALBERTRAND	p.		22.54		
OULX-CESANA-CL.	p.		23.00		
BEAULARD	p.		23.06		
BARDONECCHIA	p.		23.11		
MODANE	a.				

DESTINAZIONE

In rosso sono evidenziati i treni straordinari

A causa del numero elevato di viaggiatori si consiglia di comprare il biglietto in anticipo presso qualunque biglietteria Trenitalia



LINEA MODANE-TORINO

 84 ADUNATA NAZIONALE ALPINI
 orario valido **domenica 8 maggio 2011**

	10001	TO741	10005	31501	31503	31505	10021	31563	31507	TO783	TO749	10027	31509	TO753	10033	TGV 9241	TO787	TO757	10037	31511	10045	17903	31513	10053	10069	TO795	31515
PROVENIENZA																											
MODANE	p.									8.30						11.55	12.40					-					18.35
BARDONECCHIA	p.		5.12		6.18		7.13			9.00		9.10			11.08	12.15	13.10		13.22		15.18	-			17.12	18.05	19.05
BEAULARD	p.		5.18		6.25		7.20					9.16			11.15	-			13.29		15.24	-			17.19	-	
OULX-CESANA-CL.	p.		5.24		6.31		7.27					9.22			11.21	12.25			13.35		15.30	-			17.25	18.16	
SALBERTRAND	p.		5.30		6.37		7.33					9.28			11.27	-			13.41		15.35	-			17.31	-	
CHIOMONTE	p.		5.39		6.46		7.42					9.37			11.37	-			13.50		15.44	-			17.40	18.31	
MEANA	p.		5.46		6.53		7.49					9.44			11.44	-			13.57		15.50	-			17.47	-	
SUSA	p.	5.35		6.40		7.40			8.40	9.35		10.40	11.35					13.45		15.40				17.35			19.40
BUSSOLENO	a.	5.45	5.52	6.49	6.59	7.49	7.56		8.49	9.45	9.50	10.49	11.45	11.51	-			13.55	14.03	15.49	15.56	-		17.44	17.53	18.42	19.49
BUSSOLENO	p.	4.55	5.53		7.00		7.57	8.20	8.50		9.51	10.50		11.52	-				14.04		15.57	-			17.54	18.43	
BRUZOLO DI SUSA	p.	5.00	5.58		7.05		8.01	8.26	8.55		9.56	10.55		11.56	-				14.09		16.01	-			17.59	-	
BORGONE	p.	5.04	6.02		7.09		8.05	8.30	8.59		10.00	10.59		12.00	-				14.13		16.05	-			18.03	-	
S.ANTONINO VAIE	p.	5.08	6.06		7.13		8.09	8.34	9.03		10.04	11.03		12.04	-				14.17		16.09	-			18.07	-	
CONDOVE-CHIUSA S.M.	p.	5.12	6.10		7.17		8.13	8.38	9.07		10.08	11.07		12.08	-				14.21		16.13	-			18.11	-	
S. AMBROGIO	p.	5.16	6.15		7.22		8.17	8.42	9.12		10.13	11.12		12.12	-				14.26		16.17	-			18.16	-	
AVIGLIANA	p.	5.20	6.19		7.26		8.21	8.46	9.16		10.17	11.16		12.16	-				14.30		16.21	-			18.20	-	
ROSTA	p.	5.25	6.24		7.31		8.26	8.51	9.21		10.22	11.21		12.21	-				14.35		16.26	-			18.25	-	
ALPIGNANO	p.	5.30	6.29		7.36		8.31	8.56	9.26		10.27	11.26		12.26	-				14.40		16.31	-			18.30	-	
COLLEGNO	p.	5.34	6.34		7.41		8.35	9.00	9.31		10.32	11.31		12.30	-				14.45		16.35	-			18.35	-	
GRUGLIASCO	p.	-	-		7.45		-	9.03	9.35		-	11.35		-	-				-		-	-			-	-	
TORINO PORTA NUOVA	a.	5.45	6.45		7.55		8.45	9.15	9.45		10.45	11.45		12.40					14.55		16.45	17.25		18.47	19.15		
TORINO PORTA SUSA	a.														13.17							17.20					
DESTINAZIONE																											

In rosso sono evidenziati i treni straordinari

A causa del numero elevato di viaggiatori si consiglia di comprare il biglietto in anticipo presso qualunque biglietteria Trenitalia

LINEA MODANE-TORINO

84 ADUNATA NAZIONALE ALPINI
orario valido **domenica 8 maggio 2011**

10061	TGV 9249	31517	10073
-------	-------------	-------	-------

PROVENIENZA		Parigi		
MODANE	p.		19.34	
BARDONECCHIA	p.	19.18	19.57	21.12
BEAULARD	p.	19.24	-	21.19
OULX-CESANA-CL.	p.	19.30	20.07	21.25
SALBERTRAND	p.	19.35	-	21.31
CHIOMONTE	p.	19.44	-	21.40
MEANA	p.	19.50	-	21.47
SUSA	p.			21.35
BUSSOLENO	a.	19.56	-	21.44
BUSSOLENO	p.	19.57	-	21.54
BRUZOLO DI SUSA	p.	20.01	-	21.59
BORGONE	p.	20.05	-	22.03
S.ANTONINO VAIE	p.	20.09	-	22.07
CONDOVE-CHIUUSA S.M.	p.	20.13	-	22.11
S. AMBROGIO	p.	20.18	-	22.16
AVIGLIANA	p.	20.22	-	22.20
ROSTA	p.	20.27	-	22.25
ALPIGNANO	p.	20.33	-	22.30
COLLEGNO	p.	20.37	-	22.35
GRUGLIASCO	p.	-	-	-
TORINO PORTA NUOVA	a.	20.50		22.45
TORINO PORTA SUSA	a.		20.57	
DESTINAZIONE		Milano		

In rosso sono evidenziati i treni straordinari

A causa del numero elevato di viaggiatori si consiglia di comprare il biglietto in anticipo presso qualunque biglietteria Trenitalia



	4099	31561	2001	2003	ES 9707	4097	2005	ES 9711	33003	2007	31544/45	33121	ES AV 9555	33005	2009	33007	2071	ES 9723	33009	2011	31546/47	4317	4037	2013	TGV 9241	33013	4011	ES AV 9623	2015	4177	
PROVENIENZA	Cam											Cam											Paris								
TORINO LINGOTTO	p.										7.56											11.56			12.32				13.28		
TORINO PORTA NUOVA	a.	0.20	1.50	4.50	5.50	6.05	6.15	6.50	7.05	7.30	7.50		8.10	8.25	8.30	8.50	9.30	10.50	11.05	11.25	11.50				12.50	↓	13.25		13.37	13.50	
TORINO PORTA SUSA	a.	0.28	1.57	4.57	5.57	6.13	6.26	6.57	7.15	7.40	7.57	8.03	8.19	8.33	8.40	8.57	9.39	11.01	11.12	11.33	11.57	12.03			12.41	12.57	13.14	13.34	13.38	13.46	13.57
	p.	0.29	1.59	4.59	5.59	6.15	6.27	6.59	7.17	7.41	7.59	8.05	8.20	8.35	8.41	8.59	9.40	11.03	11.14	11.34	11.59	12.05			12.42	12.59	13.17	13.35	13.40	13.48	13.59
TORINO STURA	a.	0.35	-	-	-	-	-	-	-	-	-	8.11	-	-	-	-	-	-	-	-	-	12.11			12.48	-	-	-	13.46	-	-
	p.	0.36	-	-	-	-	-	-	-	-	-	8.12	-	-	-	-	-	-	-	-	-	12.12			12.49	-	-	-	13.47	-	-
SETTIMO	p.	0.42	2.08	-	-	-	6.38	-	-	-	-	8.17	8.29	-	-	9.50	-	-	-	-	-	12.17			12.56	-	-	-	13.52	-	-
BRANDIZZO	p.	0.48	-	-	-	-	6.45	-	-	-	-	8.24	-	-	-	-	-	-	-	-	-	12.24			13.02	-	-	-	13.58	-	-
CHIVASSO	a.	0.53	2.14	5.14	6.14	-	6.50	7.13	-	7.57	8.14	8.28	8.35	-	8.55	9.14	9.57	11.18	-	11.50	12.14	12.28			13.06	13.14	-	13.51	14.04	-	14.14
	p.		2.16	5.16	6.16	-	6.52	7.14	-	8.03	8.16	8.29	8.36	-	9.05	9.16	10.15	11.20	-	12.00	12.16	12.29	12.19		13.16	-	14.02	-	14.16	14.20	
CASTELROSSO	p.	-	-	-	-	-	-	-	↓	-	-	-	-	↓	-	↓	-	-	-	↓	-	-	-	-	-	-	-	-	-	-	-
TORRAZZA	p.	-	-	-	-	-	-	-	-	-	-	8.36	8.43	-	-	-	-	-	-	-	-	12.36			12.27	-	-	-	-	-	14.29
SALUGGIA	p.	-	-	-	-	7.00	-	-	-	-	-	-	8.48	-	-	-	-	-	-	-	-	-	-	-	12.32	-	-	-	-	-	14.34
S.ANTONINO	p.	-	-	-	-	-	-	-	-	-	-	-	-	-	-	-	-	-	-	-	-	-	-	-	12.36	-	-	-	-	-	14.38
LIVORNO F.	p.	-	-	-	-	7.06	-	-	-	-	-	8.44	8.55	-	-	-	-	-	-	-	-	12.44			12.41	-	-	-	-	-	14.43
BIANZE'	p.	-	-	-	-	7.11	-	-	-	-	-	-	-	-	-	-	-	-	-	-	-	-	-	-	12.46	-	-	-	-	-	14.48
TRONZANO	p.	-	-	-	-	7.16	-	-	-	-	-	-	-	-	-	-	-	-	-	-	-	-	-	-	12.51	-	-	-	-	-	14.53
SANTHIA'	a.		2.32	5.32	6.32	-	7.19	7.32	-	8.32		9.02	-		9.32		11.42	-		12.32		12.54		13.32	-					14.32	14.56
	p.		2.34	5.33	6.33	-	7.20	7.34	-	8.33		9.08	-		9.33		11.43	-		12.33		12.55		13.33	-					14.33	14.57
S.GERMANO V.	p.	-	-	-	-	-	-	-	-	-	-	↓	-	-	-	-	-	-	-	-	-	-	-	-	-	-	-	-	-	-	-
VERCELLI	a.		2.44	5.44	6.44	6.51	7.32	7.44	7.51		8.44				9.44		11.58	11.51		12.44		13.06		13.44	-					14.44	15.10
	p.		2.46	5.46	6.46	6.53		7.46	7.53		8.46				9.46		12.00	11.53		12.46		13.07		13.46	-					14.46	
BORGIO VERCELLI	p.	-	-	-	-	-	-	-	-	-	-	-	-	-	-	-	-	-	-	-	-	-	-	-	-	-	-	-	-	-	-
NOVARA	a.		3.02	6.01	7.01	7.06		7.59	8.06		9.01				10.01		12.12	12.06		13.01		13.22		14.01	14.11					15.01	
DESTINAZIONE			MI	MI	VE		MI	VE	AO[Ch]	MI		Stresa	Roma	AO[Ch]	MI	AO[Ch]	MI	VE	AO[Ch]	MI				MI	MI	AO[lv]	Roma	MI			

AO[Ch] Treno per Aosta con trasbordo a Chivasso

AO[lv] Treno per Aosta con trasbordo a Ivrea

In rosso sono evidenziati i treni straordinari

A causa del numero elevato di viaggiatori si consiglia di comprare il biglietto in anticipo presso qualunque biglietteria Trenitalia



	ES AV 9557	33015	10095	2017	4095	ES AV 9559	4359	2019	31548/4 9	4139	ES AV 9561	33117	2021	33019	4291	2023	ES AV 9537	4361	33025	4089	ES AV 9539	2025	33029	2027	31550/5 1	10125	33031	TGV 9249	2029	4363	
PROVENIENZA	Carm																Carm		Paris												
TORINO LINGOTTO	p.				15.10		15.33		15.56																	19.56					20.58
TORINO PORTA NUOVA	a.	14.25	14.30	14.35	14.50		15.25		15.50																			20.35	↓	20.55	
TORINO PORTA SUSA	a.	14.33	14.40	14.46	14.57	15.18	15.33	15.42	15.57	16.03	16.33	16.41	16.57	17.33	17.39	17.57	18.07	18.33	18.44	18.51	19.01	19.32	19.59	20.03		20.43	20.55	21.02	21.09		
	p.	14.35	14.41	14.47	14.59	15.19	15.35	15.43	15.59	16.05	16.35	16.42	16.59	17.34	17.40	17.59	18.09	18.34	18.46	18.53	19.03	19.33	20.01	20.05		20.44	20.57	21.04	21.10		
TORINO STURA	a.	-	-	14.52	-	14.24	-	15.48	-	16.11	-	-	-	-	17.45	-	-	-	18.52	-	-	-	-	-	20.11	-	-	-	21.18		
	p.	-	-	14.53	-	15.25	-	15.49	-	16.12	-	-	-	-	17.46	-	-	-	18.53	-	-	-	-	-	20.12	-	-	-	21.19		
SETTIMO	p.	-	-	14.58	-	15.30	-	15.57	-	16.17	-	-	-	17.43	17.51	-	-	-	18.59	-	-	19.44	-	20.17		20.54	-	-	21.25		
BRANDIZZO	p.	-	-	15.04	-	15.36	-	16.03	-	16.24	-	-	-	-	17.57	-	-	-	19.05	-	-	-	-	20.24		-	-	-	21.31		
CHIVASSO	a.	-	14.56	15.09	15.14	15.41	-	16.07	16.14	16.28	-	16.56	17.14	17.50	18.01	18.14	-	18.50	19.10	-	19.15	19.53	20.14	20.28		21.02	-	21.19	21.36		
	p.	-	15.08		15.16			16.16		16.29	16.35	-	17.08	17.16	18.03		18.16	18.20	19.02		19.17	20.07	20.16		20.38	21.11	-	21.21			
CASTELROSSO	p.	-	↓							-	-	↓		↓			-	-	↓		-	-	↓			-	↓				
TORRAZZA	p.	-								16.36	16.42							18.28								20.45					
SALUGGIA	p.	-								-	16.47							18.33								20.50					
S.ANTONINO	p.	-								-	16.51							18.37								20.54					
LIVORNO F.	p.	-								16.44	16.56							18.42								20.59					
BIANZE'	p.	-									17.01							18.47								21.04					
TRONZANO	p.	-									17.06							18.52								21.09					
SANTHIA'	a.	-			15.32			16.32			17.09	-		17.32			18.32	-	18.55		-	19.32		20.32		21.12		-	21.37		
	p.	-			15.33			16.33			17.10	-		17.33			18.33	-	18.56		-	19.33		20.33		21.13		-	21.38		
S.GERMANO V.	p.	-																													
VERCELLI	a.	-			15.44			16.44			17.21	-		17.44			18.44	-	19.08		-	19.44		20.44		21.24		-	21.49		
	p.	-			15.46			16.46			17.22	-		17.46			18.46	-	19.09		-	19.46		20.46		21.25		-	21.51		
BORGO VERCELLI	p.	-																													
NOVARA	a.	-			16.01			17.01			17.37	-		18.01			19.01	-	19.28		-	20.01		21.01		21.38		-	22.04		
DESTINAZIONE	Roma	AO[lv]		MI		Napoli		MI		Roma	AO[Ch]	MI	AO[lv]		MI	Roma	AO[Ch]		Roma	MI	AO[Ch]	MI			AO[Ch]	MI		MI			

In rosso sono evidenziati i treni straordinari

A causa del numero elevato di viaggiatori si consiglia di comprare il biglietto in anticipo presso qualunque biglietteria Trenitalia



LINEA TORINO-NOVARA

84 ADUNATA NAZIONALE ALPINI
orario valido **domenica 8 maggio 2011**

10075	2073	33119	2033	10135	10117
-------	------	-------	------	-------	-------

PROVENIENZA						
TORINO LINGOTTO	p.					
TORINO PORTA NUOVA	a.	21.30	21.50	22.25	22.50	23.00
TORINO PORTA SUSÀ	a.	21.37	21.57	22.33	22.57	23.08
	p.	21.38	21.59	22.34	22.59	23.09
TORINO STURA	a.	21.43	-	-	-	23.15
	p.	21.44	-	-	-	23.16
SETTIMO	p.	21.49	-	-	-	23.21
BRANDIZZO	p.	21.55	-	-	-	23.27
CHIVASSO	a.	22.00	22.14	22.49	23.14	23.31
	p.		22.16	23.01	23.16	23.20
CASTELROSSO	p.	-	-	↓	-	-
TORRAZZA	p.	-	-	-	-	23.28
SALUGGIA	p.	-	-	-	-	23.33
S.ANTONINO	p.	-	-	-	-	23.37
LIVORNO F.	p.	-	-	-	-	23.42
BIANZE'	p.	-	-	-	-	23.47
TRONZANO	p.	-	-	-	-	23.52
SANTHIA'	a.		22.32		23.32	23.55
	p.		22.33		23.33	23.56
S.GERMANO V.	p.	-	-	-	-	-
VERCELLI	a.		22.44		23.44	0.07
	p.		22.46		23.46	0.08
BORGO VERCELLI	p.	-	-	-	-	-
NOVARA	a.		23.01		0.01	0.25
DESTINAZIONE			MI	AO[Ch]	MI	

In rosso sono evidenziati i treni straordinari

A causa del numero elevato di viaggiatori si consiglia di comprare il biglietto in anticipo presso qualunque biglietteria Trenitalia



	2072	4092	2002	31558	33126	10124	2004	TGV 9240	33128	2006	4142	33130	31552/5 3	2008	4162	33132	2074	33008	ES AV 9550	2010	4136	31554/5 5	2012	4008	33010	2014	4306	4176	2016
PROVENIENZA	MI	MI	MI	AO[Ch]	MI	MI	AO[Ch]	MI	MI	AO[Ch]	MI	AO[Ch]	MI	AO[Ch]	MI	AO[Ch]	MI	AO[Ch]	Roma	MI	MI	MI	AO[Ch]	MI	MI	MI	MI	MI	
NOVARA	p.	0.59	4.25	5.59	6.03		6.17	6.45	7.14		7.59			8.59		9.59		-	-	11.59	12.07		12.59			13.59	14.10	14.59	
BORGO VERCELLI	p.	-	-	-	-	6.28	-	-	-	-	-	-	-	-	-	-	-	-	-	-	-	-	-	-	-	-	14.21	-	
VERCELLI	a.	1.14	4.39	6.12	6.18	6.32	6.58	7.26		8.12			9.12		10.12		-	-	-	12.12	12.23		13.12			14.12	14.25	15.12	
	p.	1.16	4.40	6.14	6.20	6.33	7.00	7.28		8.14	8.25		9.14		10.14		-	-	-	12.14	12.24		13.14			14.14	14.26	15.14	
S.GERMANO V.	p.	-	-	-	-	6.42	-	-	-	-	8.34	-	-	-	-	-	-	-	-	-	-	12.33	-	-	-	-	14.35	-	
SANTHIA'	a.	1.26	4.52	6.24	6.30	6.46	7.11	-		8.24	8.38		9.24		10.24		-	-	-	12.24	12.37		13.24			14.24	14.39	15.24	
	p.	1.27	4.53	6.25	6.31	6.47	7.13	-		8.25	8.39		9.25		10.25		-	-	-	12.25	12.38		13.25			14.25	14.40	15.25	
TRONZANO	p.	-	-	-	-	6.51	-	-	-	-	-	-	-	-	-	-	-	-	-	-	-	12.42	-	-	-	-	14.44	-	
BIANZE'	p.	-	-	-	-	6.56	-	-	-	-	8.45	-	-	-	-	-	-	-	-	-	-	12.47	-	-	-	-	14.49	-	
LIVORNO F.	p.	-	5.01	-	-	7.01	-	-	-	8.50		9.06	-	-	-	-	-	-	-	-	-	12.52	13.06	-	-	-	14.54	-	
S.ANTONINO	p.	-	-	-	-	7.06	-	-	-	-	-	-	-	-	-	-	-	-	-	-	-	12.57	-	-	-	-	-	-	
SALUGGIA	p.	-	5.07	-	-	7.10	-	-	-	8.57	-	-	-	-	-	-	-	-	-	-	-	13.01	-	-	-	-	15.00	-	
TORRAZZA	p.	-	5.12	-	-	7.15	-	-	-	9.02	-	9.15	-	-	-	-	-	-	-	-	-	13.06	13.15	-	-	-	15.06	-	
CASTELROSSO	p.	-	-	-	-	↓	-	-	↓	-	↓	-	-	-	↓	↓	↓	-	-	-	-	-	-	↓	-	-	-	-	
CHIVASSO	a.	1.46	5.17	6.42	6.48	6.49	7.23	7.28	-	7.54	8.42	9.09	8.57	9.21	9.42		9.57	10.42	11.54	-	12.42	13.12	13.21	13.42		14.00	14.42	15.14	15.42
	p.	1.48	5.18	6.44	6.50	7.01	7.33	7.30	-	8.06	8.44		9.09	9.22	9.44	9.54	10.09	10.44	12.06	-	12.44	13.22	13.44	13.50	14.07	14.44	14.50	14.44	
BRANDIZZO	p.	-	5.23	-	-	7.39	-	-	-	-	-	-	9.27	-	10.00	-	-	12.12	-	-	-	13.27	-	13.56	-	-	14.55	-	
SETTIMO	p.	-	5.30	-	6.58	-	7.45	-	-	-	-	-	9.33	-	10.06	-	-	12.19	-	-	-	13.33	-	14.02	-	-	15.01	-	
TORINO STURA	a.	-	5.34	-	-	7.49	-	-	-	-	-	-	9.37	-	10.10	-	-	-	-	-	-	13.37	-	14.06	-	-	15.06	-	
	p.	-	5.35	-	-	7.50	-	-	-	-	-	-	9.38	-	10.11	-	-	-	-	-	-	13.38	-	14.07	-	-	15.07	-	
TORINO PORTA SUSÀ	a.	2.06	5.41	7.00	7.06	7.21	7.55	7.44	8.09	8.23	9.00		9.23	9.45	10.00	10.19	10.25	11.00	12.31	12.54	13.00		13.45	14.00	14.13	14.25	15.00	15.13	16.00
	p.		5.42	7.02	7.08	7.22	7.56	7.46	8.11	8.24	9.02		9.24	9.47	10.02	10.20	10.26	11.02	12.32	12.56	13.02		13.47	14.02	14.14	14.26	15.02	15.14	16.02
TORINO PORTA NUOVA	p.		5.50	7.10	7.15	7.35	8.05	8.00	↓	8.35	9.10		9.35	9.57	10.10	-	10.35	11.10	12.45	13.05	13.10		13.57	14.10	14.35	15.10	15.10	16.10	
TORINO LINGOTTO	p.														10.29								14.22			15.25			

DESTINAZIONE

Paris

Cam

Cam

AO[Ch] Treno da Aosta con trasbordo a Chivasso

AO[lv] Treno da Aosta con trasbordo a Ivrea

In rosso sono evidenziati i treni straordinari

A causa del numero elevato di viaggiatori si consiglia di comprare il biglietto in anticipo presso qualunque biglietteria Trenitalia



	4006	33014	2018	33134	4096	TGV 9248	31556/5 7	2020	4148	ES AV 9618	ES 9730	33018	2022	ES AV 9622	33020	4190	ES 9732	ES AV 9554	2024	10128	33142	33022	ES AV 9556	2026	33024	4086	ES AV 9558	2028	33136	
PROVENIENZA	AO[Ch]	MI	AO[Ch]	MI	MI	MI	Roma	Venezia	AO[Ch]	MI	Roma	AO[Ch]	Venezia	Roma	MI	Stresa	AO[Ch]	Roma	MI	AO[Ch]	Roma	MI	AO[Ch]	Roma	MI	AO[Ch]				
NOVARA	p.		15.59		16.05	16.44		16.59		-	17.48		17.59		-	18.07	18.48	-	18.59				-	19.59		20.25	-	20.59		
BORGIO VERCELLI	p.		-		16.16	-		-		-	-		-		-	18.19	-	-	-				-	-		-	-			
VERCELLI	a.		16.12		16.20	-		17.12		-	17.59		18.12		-	18.23	19.00	-	19.12				-	20.12		20.42	-	21.12		
	p.		16.14		16.21	-		17.14		-	18.01		18.14		-	18.24	19.02	-	19.14				-	20.14		20.43	-	21.14		
S.GERMANO V.	p.		-		16.30	-		-		-	-		-		-	18.33	-	-	-		↓		-	-		20.53	-	-		
SANTHIA'	a.		16.24		16.34	-		17.24		-	-		18.24		-	18.37	-	-	19.24		19.42		-	20.24		20.57	-	21.24		
	p.		16.25		16.35	-		17.25		-	-		18.25		-	18.38	-	-	19.25		19.48		-	20.25		20.58	-	21.25		
TRONZANO	p.		-		16.39	-		-		-	-		-		-	18.42	-	-	-		-		-	-		-	-			
BIANZE'	p.		-		16.44	-		-		-	-		-		-	18.47	-	-	-		-		-	-		21.05	-	-		
LIVORNO F.	p.		-		16.49	-		17.12		-	-		-		-	18.52	-	-	-		19.56		-	-		21.10	-	-		
S.ANTONINO	p.		-		16.54	-		-		-	-		-		-	-	-	-	-		-		-	-		21.15	-	-		
SALUGGIA	p.		-		16.58	-		-		-	-		-		-	18.58	-	-	-		20.02		-	-		21.19	-	-		
TORRAZZA	p.		-		17.03	-		17.21		-	-		-		-	19.03	-	-	-		20.06		-	-		21.24	-	-		
CASTELROSSO	p.		↓		↓	-		-		-	-		↓		↓	-	-	-	-		↓		-	↓		-	-	↓		
CHIVASSO	a.		15.58	16.42	16.58	17.11		17.29	17.42		-	17.54	18.42		18.54	19.11	-	-	19.42		20.12	19.57	-	20.42	20.59	21.30	-	21.42	21.58	
	p.	15.50	16.04	16.44	17.10			17.30	17.44	17.48		18.11	18.44		19.06	19.12	-	-	19.44	19.55	20.13	20.17	-	20.44	21.05		21.44	22.10		
BRANDIZZO	p.	15.56	-	-	-			17.35	-	17.54		-	-		-	19.17	-	-	-	20.01	-	-	-	-	-	-	-	-		
SETTIMO	p.	16.02	-	-	-			17.41	-	18.01		-	-		-	19.23	-	-	-	20.07	20.21	-	-	-	-	-	-	-		
TORINO STURA	a.	16.07	-	-	-			17.46	-	18.08		-	-		-	19.27	-	-	-	20.12	-	-	-	-	-	-	-	-		
	p.	16.08	-	-	-			17.47	-	18.09		-	-		-	19.28	-	-	-	20.13	-	-	-	-	-	-	-	-		
TORINO PORTA SUSÀ	a.	16.16	16.21	17.00	17.25		17.33	17.54	18.00	18.15	18.09	18.43	18.26	19.00	19.11	19.23	19.36	19.43	19.54	20.00	20.20	20.30	20.35	20.54	21.00	21.24		21.54	22.00	22.25
	p.	16.17	16.22	17.02	17.26		17.35	17.56	18.02	18.16	18.11	18.45	18.27	19.02	19.13	19.24	19.38	19.45	19.56	20.02		20.31	20.36	20.56	21.02	21.25		21.56	22.02	22.26
TORINO PORTA NUOVA	p.		16.35	17.10	17.35		↓		18.10		18.21	18.55	18.35	19.10	19.23	19.35		19.55	20.05	20.10		20.40	20.45	21.05	21.10	21.35		22.05	22.10	22.35
TORINO LINGOTTO	p.	16.30						18.05		18.23					19.46															
DESTINAZIONE							Paris	Carm																						

In rosso sono evidenziati i treni straordinari

A causa del numero elevato di viaggiatori si consiglia di comprare il biglietto in anticipo presso qualunque biglietteria Trenitalia



LINEA NOVARA-TORINO










84 ADUNATA NAZIONALE ALPINI
orario valido **domenica 8 maggio 2011**

	4170	ES 9746	ES AV 9560	2030	2032
PROVENIENZA		Venezia	Napoli	MI	MI
NOVARA	p.	21.48	-	21.59	22.59
BORGO VERCELLI	p.	-	-	-	-
VERCELLI	a.	22.00	-	22.12	23.12
	p.	22.02	-	22.14	23.14
S.GERMANO V.	p.	-	-	-	-
SANTHIA'	a.	-	-	22.24	23.24
	p.	-	-	22.25	23.25
TRONZANO	p.	-	-	-	-
BIANZE'	p.	-	-	-	-
LIVORNO F.	p.	-	-	-	-
S.ANTONINO	p.	-	-	-	-
SALUGGIA	p.	-	-	-	-
TORRAZZA	p.	-	-	-	-
CASTELROSSO	p.	-	-	-	-
CHIVASSO	a.	-	-	22.42	23.42
	p.	22.15	-	22.44	23.44
BRANDIZZO	p.	22.20	-	-	-
SETTIMO	p.	22.27	-	-	-
TORINO STURA	a.	22.31	-	-	-
	p.	22.32	-	-	-
TORINO PORTA SUSA	a.	22.38	22.43	22.54	23.00
	p.	22.39	22.45	22.56	23.02
TORINO PORTA NUOVA	p.	22.50	22.55	23.05	23.10
TORINO LINGOTTO	p.				0.10
<i>DESTINAZIONE</i>					

In rosso sono evidenziati i treni straordinari

A causa del numero elevato di viaggiatori si consiglia di comprare il biglietto in anticipo presso qualunque biglietteria Trenitalia



	31521	31523	31537	4331	TO313	31525	10301	TO317	31527	10273	TO319	31529	10167	TO321	31531	4339	TO325	31533	4373	TO327	31535	4355	TO331	4385	TO335	TO121		
																												
TORINO PORTA NUOVA	p.	1.00	2.00	3.00	7.50				8.50	9.50		10.50	11.55		12.50	13.50		14.50	15.50		16.45	17.50		18.50	19.55		21.50	23.15
TORINO LINGOTTO	p.	1.07	2.07	3.07	7.58				8.57	9.57		10.57	12.02		12.57	13.59		14.57	15.57		16.52	17.57		18.57	20.02		21.57	23.25
SANGONE	p.	1.12	2.12	3.12	8.05				9.03	10.03		11.02	12.07		13.02	14.05		15.02	16.02		16.57	18.02		19.02	20.08		22.02	23.32
NICHELINO	p.	1.15	2.15	3.15	8.09				9.06	10.07		11.05	12.11		13.05	14.09		15.05	16.06		17.00	18.06		19.05	20.14		22.06	23.39
CANDIOLO	p.	1.20	2.20	3.20	8.21				9.11	10.12		11.10	12.20		13.10	14.19		15.10	16.11		17.05	18.11		19.10	20.25		22.11	23.45
NONE	p.	1.25	2.25	3.25	8.26				9.20	10.21		11.19	12.25		13.19	14.24		15.19	16.16		17.14	18.16		19.15	20.30		22.17	23.52
AIRASCA	p.	1.30	2.30	3.30	8.30				9.24	10.26		11.24	12.30		13.24	14.29		15.24	16.22		17.19	18.21		19.20	20.35		22.23	0.01
PISCINA	p.	1.35	2.35	3.35	8.35				9.29	10.31		11.29	12.35		13.29	14.34		15.29	16.27		17.24	18.28		19.25	20.40		22.28	0.11
PINEROLO OLIMPICA	p.	1.43	2.43	3.43	8.43				9.37	10.38		11.37	12.42		13.37	14.41		15.37	16.35		17.32	18.36		19.33	20.48		22.35	-
PINEROLO	a.	1.45	2.45	3.45	8.45				9.40	10.42		11.40	12.45		13.40	14.44		15.40	16.38		17.35	18.39		19.35	20.50		22.38	0.20
PINEROLO	p.				8.54					10.49			12.54			14.54			16.46			18.46			20.58		22.44	0.21
BRICHERASIO	p.				9.11					11.06			13.11			15.11			17.03			19.03			21.15		23.01	0.38
BIBIANA	p.				9.16					11.11			13.16			15.16			17.08			19.08			21.20		23.06	0.43
LUSERNA	p.				9.21					11.16			13.21			15.21			17.13			19.13			21.25		23.11	0.48
TORRE PELLICE	p.				9.26					11.21			13.26			15.26			17.18			19.18			21.30		23.16	0.53










Punti di Fermata Bus:

[*] =Torre Pellice F.S.; Luserna S.G. p. partigiani; Bibiana bivio F.S.; Bricherasio p. S.Maria; Pinerolo F.S.; Piscina p. Municipio; Airasca F.S.; None p. Cavour; Candiolo p. Q.Sella; Nichelino F.S.; Sangone p.l.; To Lingotto F.S.; Torino P.N. Corso Vittorio angolo via Sacchi fermata Sapav

In rosso sono evidenziati i treni straordinari

A causa del numero elevato di viaggiatori si consiglia di comprare il biglietto in anticipo presso qualunque biglietteria Trenitalia



	TO072	31520	TO312	31522	4324	31524	TO316	4334	31526	TO318	10304	31528	TO322	4340	31530	O302	4366	31532	TO326	4348	TO328	4174	TO330	4356
																								
	[*]		[*]				[*]			[*]			[*]			[*]			[*]		[*]		[*]	
TORRE PELLICE	p.		7.13				9.21			11.13			13.15			15.13			17.06		19.17		21.13	
LUSERNA	p.		7.18				9.26			11.18			13.20			15.18			17.11		19.22		21.18	
BIBIANA	p.		7.23				9.31			11.23			13.25			15.23			17.16		19.27		21.23	
BRICHERASIO	p.		7.28				9.36			11.28			13.30			15.28			17.21		19.32		21.28	
PINEROLO	a.		7.45				9.53			11.45			13.47			15.45			17.38		19.49		21.45	
PINEROLO	p.	5.30	6.00		7.00	7.56	9.00		10.00	11.00		11.54	13.00		13.54	15.00		15.54	16.55		17.48		19.56	21.56
PINEROLO OLIMPICA	p.	-	6.02		7.02	7.59	9.03		10.04	11.02		11.58	13.02		13.57	15.02		15.58	16.57		17.51		20.00	21.59
PISCINA	p.	5.38	6.09		7.09	8.05	9.10		10.11	11.09		12.05	13.09		14.03	15.09		16.05	17.04		18.03		20.07	22.07
AIRASCA	p.	5.49	6.14		7.14	8.10	9.15		10.16	11.14		12.10	13.14		14.08	15.14		16.10	17.09		18.09		20.12	22.12
NONE	p.	5.58	6.19		7.19	8.15	9.20		10.21	11.19		12.15	13.19		14.13	15.19		16.16	17.14		18.16		20.18	22.17
CANDIOLO	p.	6.05	6.24		7.24	8.20	9.25		10.27	11.24		12.22	13.24		14.18	15.24		16.22	17.19		18.22		20.24	22.23
NICHELINO	p.	6.11	6.29		7.29	8.26	9.30		10.32	11.29		12.27	13.29		14.24	15.29		16.27	17.24		18.27		20.29	22.28
SANGONE	p.	-	6.33		7.33	8.30	9.34		10.36	11.33		12.31	13.33		14.29	15.33		16.31	17.28		18.31		20.33	22.32
TORINO LINGOTTO	p.	6.25	6.38		7.39	8.36	9.39		10.41	11.38		12.39	13.39		14.38	15.38		16.38	17.34		18.38		20.38	22.38
TORINO PORTA NUOVA	a.	6.35	6.45		7.45	8.45	9.45		10.50	11.45		12.45	13.45		14.45	15.45		16.45	17.40		18.45		20.45	22.45

Punti di Fermata Bus:

[*] =Torre Pellice F.S.; Luserna S.G. p. Partigiani; Bibiana bivio F.S.; Bricherasio p. S.Maria; Pinerolo F.S.; Piscina p. Municipio; Airasca F.S.; None p. Cavour; Candiolo p. Q.Sella; Nichelino F.S.; Sangone p.I.; To Lingotto F.S.; Torino PN Corso Vittorio angolo via Sacchi fermata Sapav

In rosso sono evidenziati i treni straordinari

A causa del numero elevato di viaggiatori si consiglia di comprare il biglietto in anticipo presso qualunque biglietteria Trenitalia

